Concacaf NATIONS LEAGUE

Sint Maarten VS French Guiana

Concacaf Nations League



1 - 5



Opta by STATS PERFORM

POST MATCH REPORT

Concacaf Nations League

Estadísticas del Partido

Sint Maarten	1 – 5	French Guiana
	(1) . (2)	

GOLES

- Gerwin Lake (24')
- Yvelin Nozile (30')
- Jules Haabo (36')
- Thomas Vancaeyezeele (48')
- Calvin Soga (85')
- Joël Sarrucco (88')

PROMEDIO	Sint Maarten		French Guiana	PROMEDIO
11.2	7	REMATES	17	12.0
4.2	5	REMATES AL ARCO	8	4.8
37.5%	71.4%	PRECISIÓN DE REMATES	47.1%	40.0%
1.11	0.43	GOLES ESPERADOS	2.36	1.46
49.9%	59.6%	POSESIÓN	40.4%	48.4%
356.0	394	PASES	275	391.4
81.7%	82.5%	PRECISIÓN DE PASE	77.5%	81.3%
13.6	18	CENTROS EN JUGADA	2	9.2
2.6	3	CENTROS EN JUGADA EXITOSOS	1	1.8
4.0	2	TIROS DE ESQUINA	3	3.6
1.0	0	FUERAS DE JUEGO	4	2.6
10.8	12	FALTAS	11	10.2
1.4	2	TARJETAS AMARILLAS	2	1.4
Total: 2	1	TARJETAS ROJAS	0	Total: 0

Concacaf Nations League

Formaciones

Sint Maarten 1 – 5 **French Guiana**

Árbitro
Richard Tejada

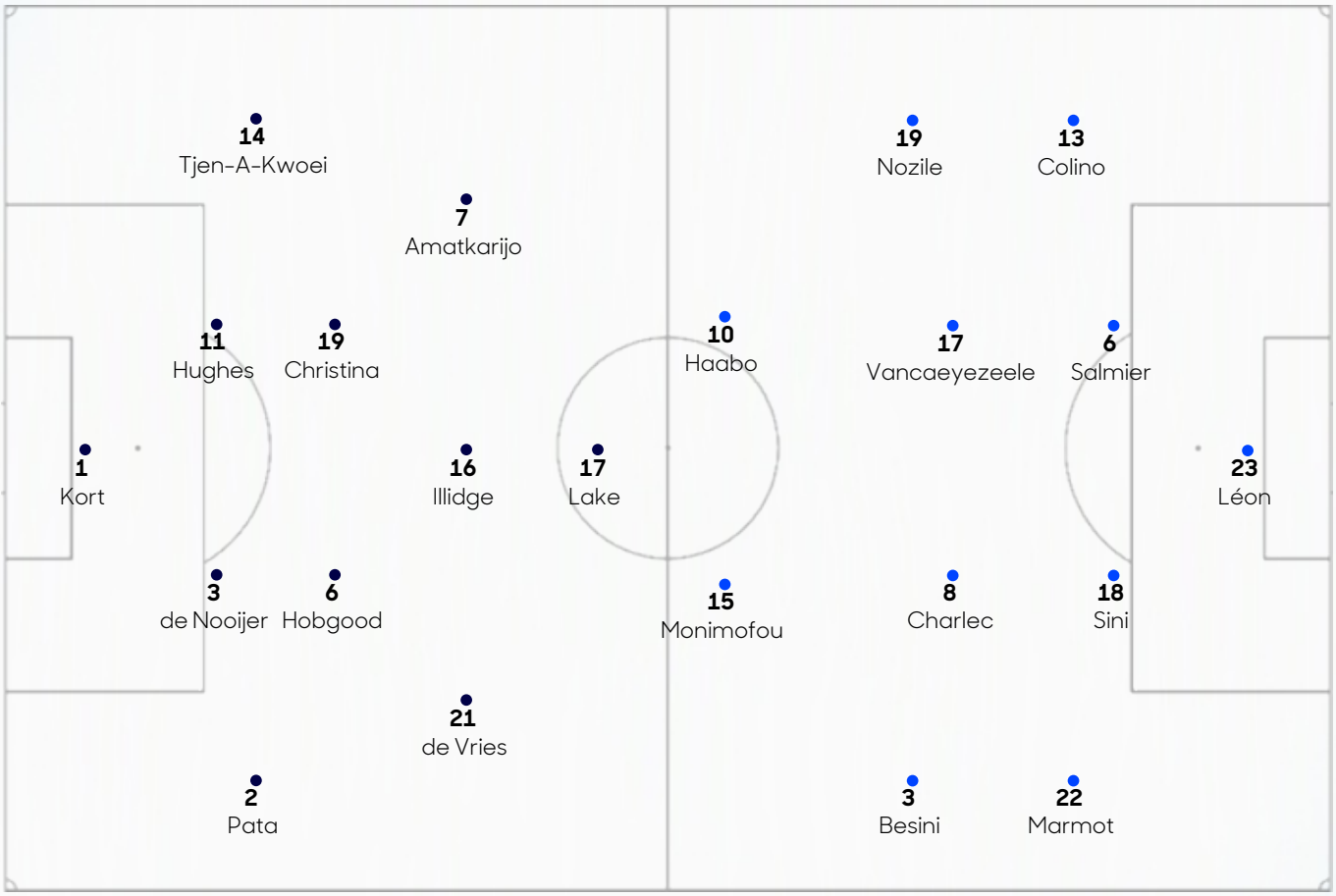

4	Nathaniël Krabbend..	
8	Ties Kerssies	●
9	Imar Kort	
10	Kay Gerritsen	
12	Stanleï Ferdinand	
13	Khalid Tavernier	●
15	Jeffterick Martina	●
18	Tyrell Richardson	
20	Tyrel Gumbs	●
22	Len Bleeker	●
23	Cartalino Joseph	

Entrenador Piet de Jong

5	Thomas Torvic	
7	Max Gourpil	
9	Joël Sarrucco	●
11	Calvin Soga	●
14	Ericsson Thervilus	●
16	Stéphane Roman	
20	Armando Pinas	
21	Guy Anakaba	●

Entrenador Stéphane D'Urbano

Concacaf Nations League

Top 5 Jugadores

Sint Maarten - MEJORES 5 JUGADORES

INTERVENCIONES		REMATES		ASISTENCIAS DE REMATE	
Ilounga Pata	75	Quintón Christina	2	Quintón Christina	4
Sergio Hughes	70	T-Shawn Illidge	2	Chovanie Amatkarijo	1
Mitchell de Nooijer	68	Gerwin Lake	1	Duane Tjen-A-Kwoei	1
Quintón Christina	55	Chovanie Amatkarijo	1	Gerwin Lake	0
Oliver Hobgood	51	Ties Kerssies	1	Kay Gerritsen	0

PASES EXITOSOS		FALTAS COMETIDAS		FALTAS RECIBIDAS	
Sergio Hughes	55	Gerwin Lake	2	Ilounga Pata	3
Mitchell de Nooijer	52	Sergio Hughes	2	Quintón Christina	2
Ilounga Pata	42	Jeffterick Martina	2	Chovanie Amatkarijo	2
Quintón Christina	30	Quintón Christina	1	Oliver Hobgood	2
Oliver Hobgood	25	Chovanie Amatkarijo	1	Gerwin Lake	1

French Guiana - MEJORES 5 JUGADORES

INTERVENCIONES		REMATES		ASISTENCIAS DE REMATE	
Yoann Salmier	53	Robinho Besini	3	Thomas Vancaeyezeele	3
Yvelin Nozile	52	Jules Haabo	2	Jules Haabo	2
Mickaël Colino	49	Thomas Vancaeyezeele	2	Mickaël Colino	2
Thomas Vancaeyezeele	48	Joël Sarrucco	2	Yvelin Nozile	2
Yohan Marmot	43	Yvelin Nozile	2	Donovan Léon	1

PASES EXITOSOS		FALTAS COMETIDAS		FALTAS RECIBIDAS	
Yoann Salmier	31	Thomas Vancaeyezeele	2	Yohan Marmot	3
Thomas Vancaeyezeele	30	Yvelin Nozile	2	Yvelin Nozile	2
Donovan Sini	20	Robinho Besini	2	Donovan Léon	1
Donovan Léon	18	Donovan Sini	2	Yoann Salmier	1
Yvelin Nozile	18	Jules Haabo	1	Thomas Vancaeyezeele	1

Concacaf Nations League

Goles Esperados

Goles | Al Arco | Desviados & Bloqueados

1

0.43 xG

7 remates

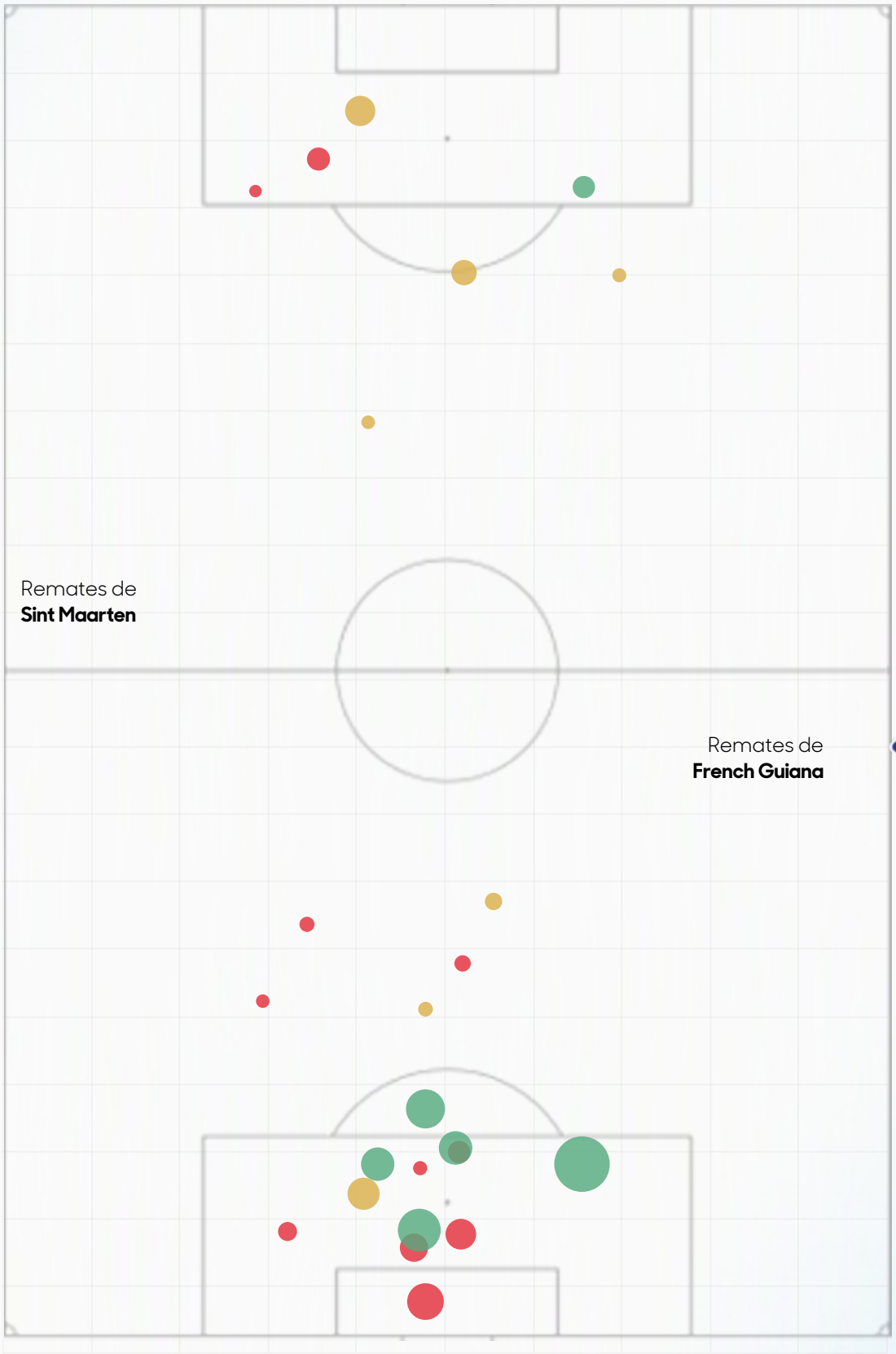

5

2.36 xG

17 remates

*No incluye goles en propia puerta

Baja probabilidad

Alta probabilidad

Opta

Concacaf Nations League

Evolución de los Goles Esperados

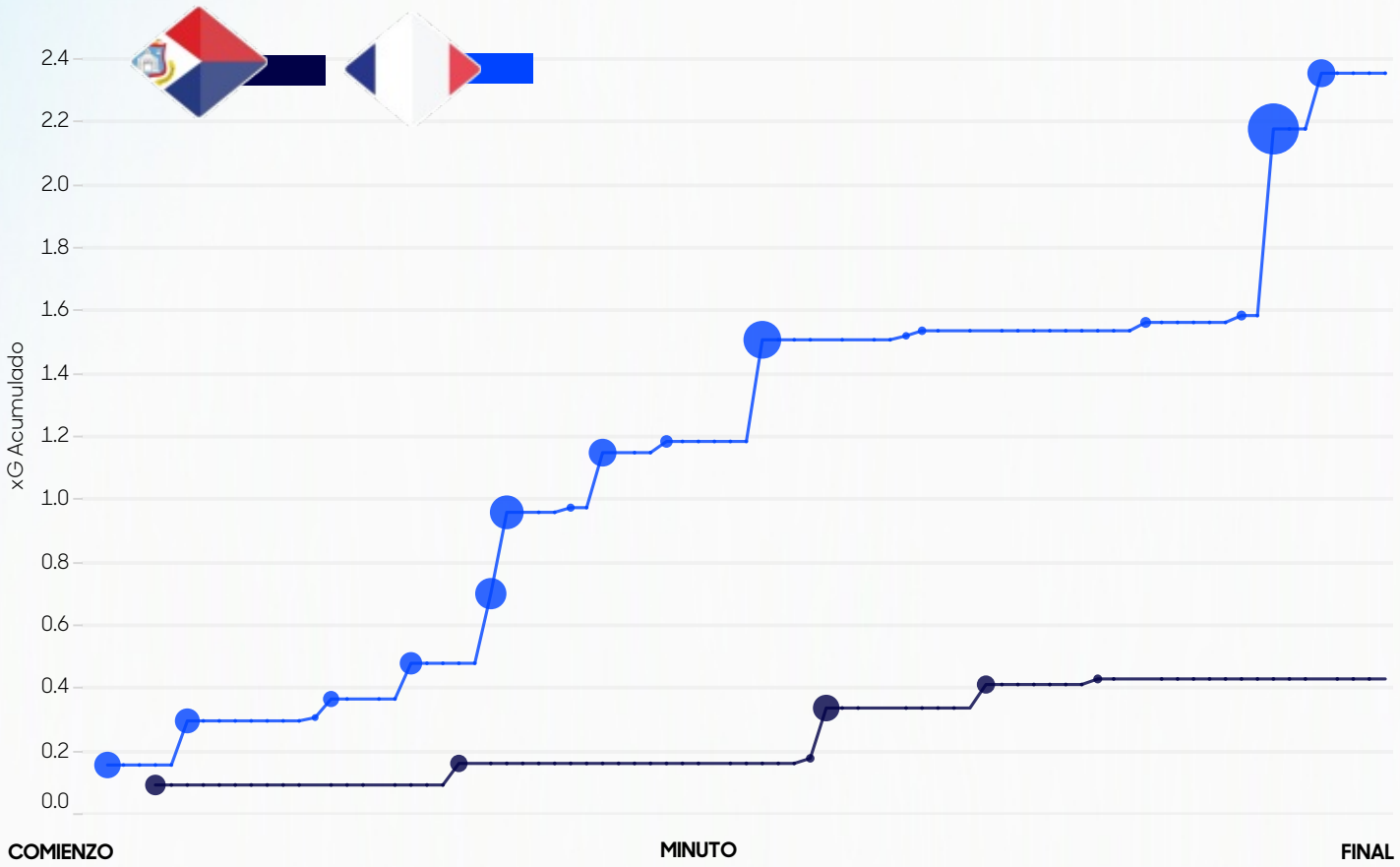

xG por Remate

min	jugador	resultado		Probabilidad de Gol (xG)
84	Calvin Soga	French Guiana	Gol	0.59
47	Thomas Vancaeyezee..	French Guiana	Gol	0.32
29	Yvelin Nozile	French Guiana	Gol	0.26
28	Thomas Vancaeyezee..	French Guiana	Desviado/Bloqueado	0.22
87	Joël Sarrucco	French Guiana	Gol	0.18
35	Jules Haabo	French Guiana	Gol	0.17
1	Jean-Yves Monimofou	French Guiana	Al Arco	0.16
51	T-Shawn Illidge	Sint Maarten	Al Arco	0.15
6	Robinho Besini	French Guiana	Al Arco	0.14
20	Robinho Besini	French Guiana	Desviado/Bloqueado	0.11
4	T-Shawn Illidge	Sint Maarten	Al Arco	0.10
64	Quintón Christina	Sint Maarten	Desviado/Bloqueado	0.07
23	Gerwin Lake	Sint Maarten	Gol	0.07
15	Yohan Marmot	French Guiana	Desviado/Bloqueado	0.06

*No incluye goles en propia puerta

Concacaf Nations League

Posiciones Promedio con el balón

Sint Maarten vs. French Guiana
11/14/2026

Intervenciones (minutos jugados)

1	Ishan Kort	**34** (90´)
2	Ilounga Pata	**75** (90´)
3	Mitchell de Nooijer	**68** (90´)
11	Sergio Hughes	**70** (90´)
14	Duane Tjen-A-Kwoei	**41** (64´)
6	Oliver Hobgood	**51** (90´)
7	Chovanie Amatkarijo	**44** (90´)
16	T-Shawn Illidge	**18** (56´)
19	Quintón Christina	**55** (76´)
21	Elmer de Vries	**23** (64´)
17	Gerwin Lake	**28** (64´)
8	Ties Kerssies	**14** (26´)
13	Khalid Tavernier	**4** (26´)
15	Jeffterick Martina	**13** (34´)
20	Tyrel Gumbs	**13** (26´)
22	Len Bleeker	**7** (14´)

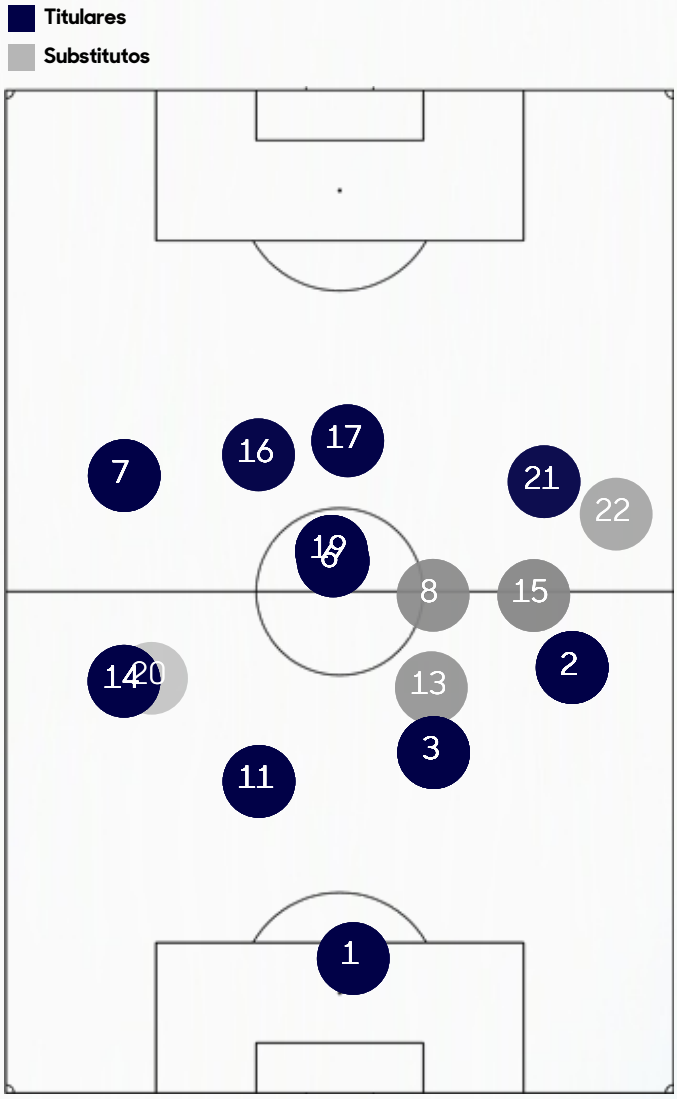

Top 5 - **Intervenciones en el área rival**

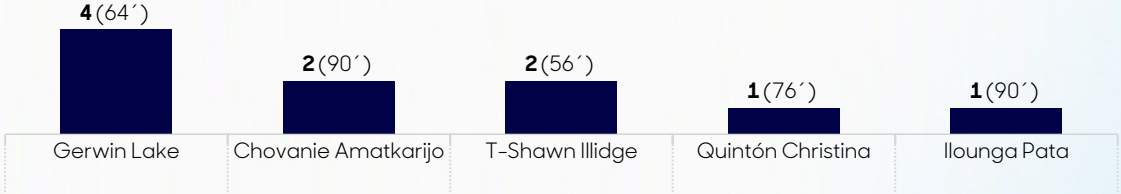

Concacaf Nations League

Matriz de Pases

Sint Maarten vs. French Guiana
11/14/2026

Pases
1 18

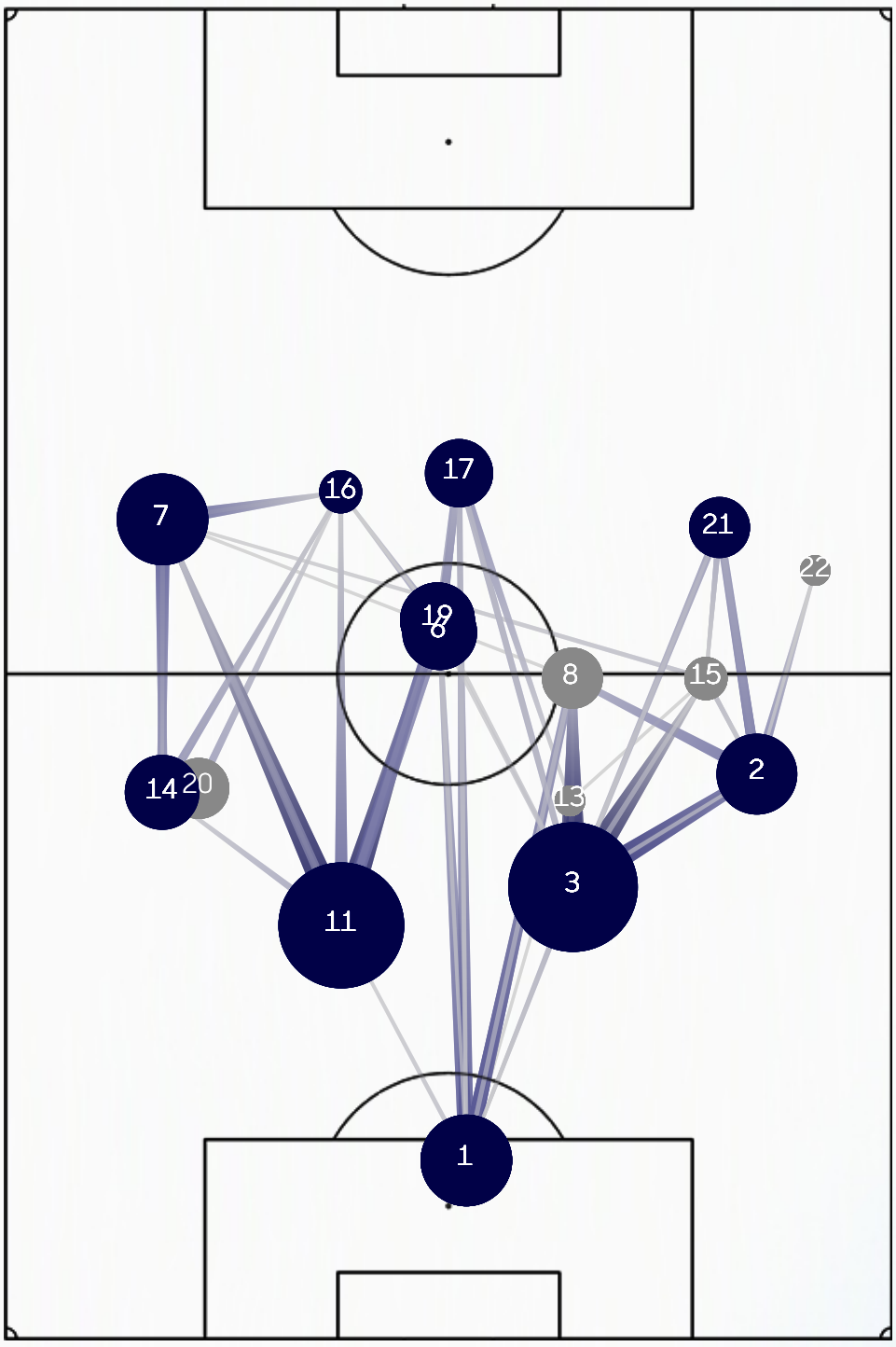

Concacaf Nations League

Posiciones Promedio con el balón

Sint Maarten vs. **French Guiana**
11/14/2026

Intervenciones (minutos jugados)

23	Donovan Léon	**42** (90´)
6	Yoann Salmier	**53** (90´)
13	Mickaël Colino	**49** (90´)
18	Donovan Sini	**42** (90´)
22	Yohan Marmot	**43** (90´)
3	Robinho Besini	**24** (64´)
8	Zedan Charlec	**34** (80´)
17	Thomas Vancaeyezeele	**48** (90´)
19	Yvelin Nozile	**52** (90´)
10	Jules Haabo	**18** (72´)
15	Jean-Yves Monimofou	**16** (64´)
9	Joël Sarrucco	**12** (26´)
11	Calvin Soga	**4** (26´)
14	Ericsson Thervilus	**12** (18´)
21	Guy Anakaba	**11** (10´)

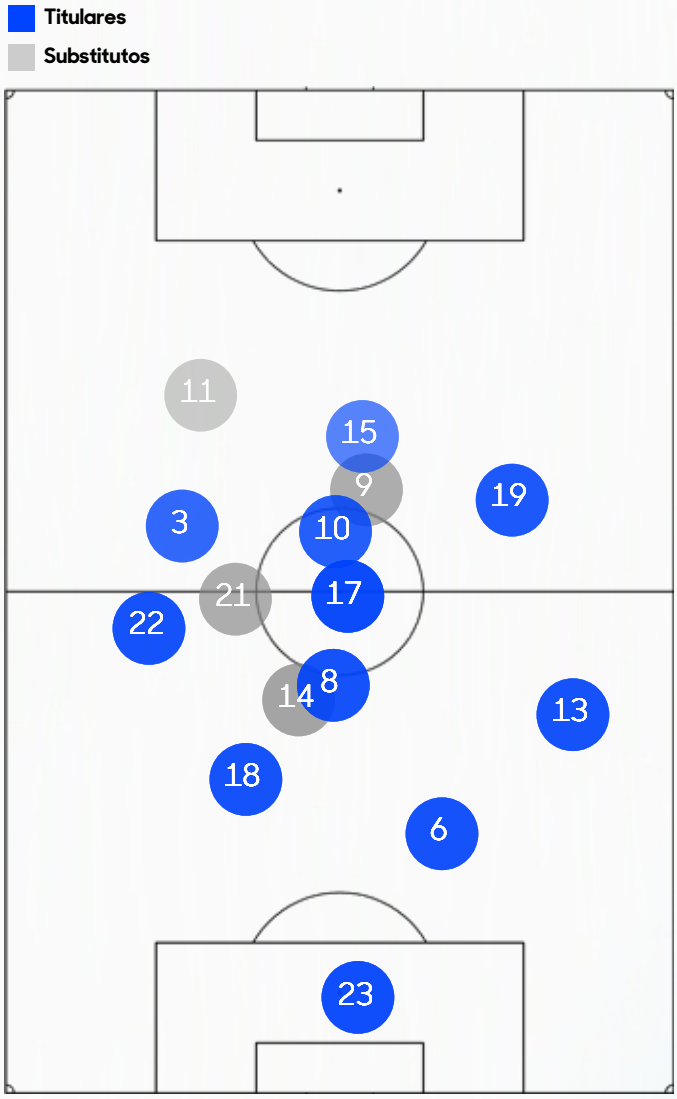

Top 5 - **Intervenciones en el área rival**

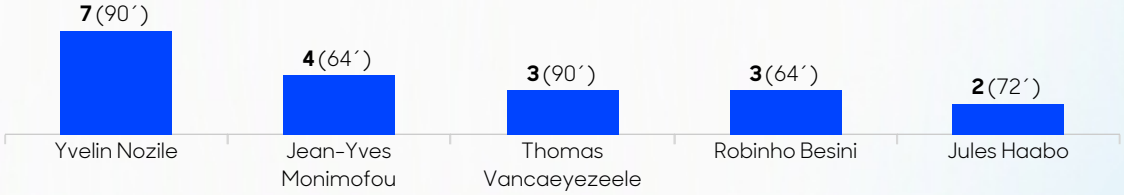

Concacaf Nations League

Matriz de Pases

Sint Maarten vs. **French Guiana**

11/14/2026

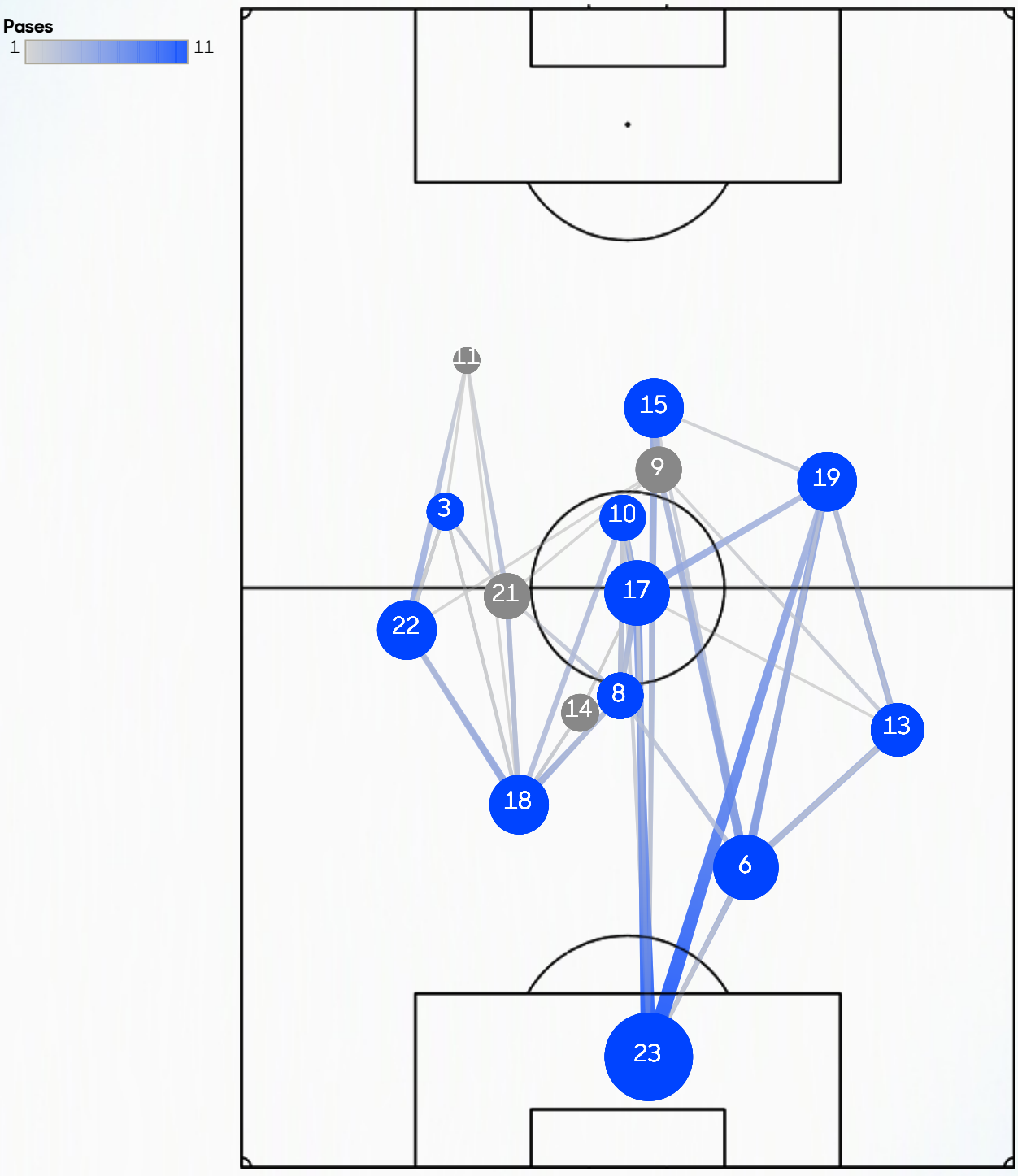

Concacaf Nations League

Construcción del Juego

	Sint Maarten	French Guiana
Secuencias de 10 o más pases	5	2
Secuencias de 10 o más pases terminados en Ataque	0	0
Ataques Directos*	1	5
Recuperaciones Altas	5	3
Recuperaciones Altas Terminadas en Remate	0	1
Distancia promedio de inicio respecto al arco propio	50.20	46.26

Ataques Directos El número de secuencias de juego abierto que comienzan justo dentro del medio campo del equipo y tienen al menos un 50% de su recorrido hacia la portería del oponente y terminan con un disparo o un toque en el área del oponente.

Concacaf Nations League

Posesión por Tramos

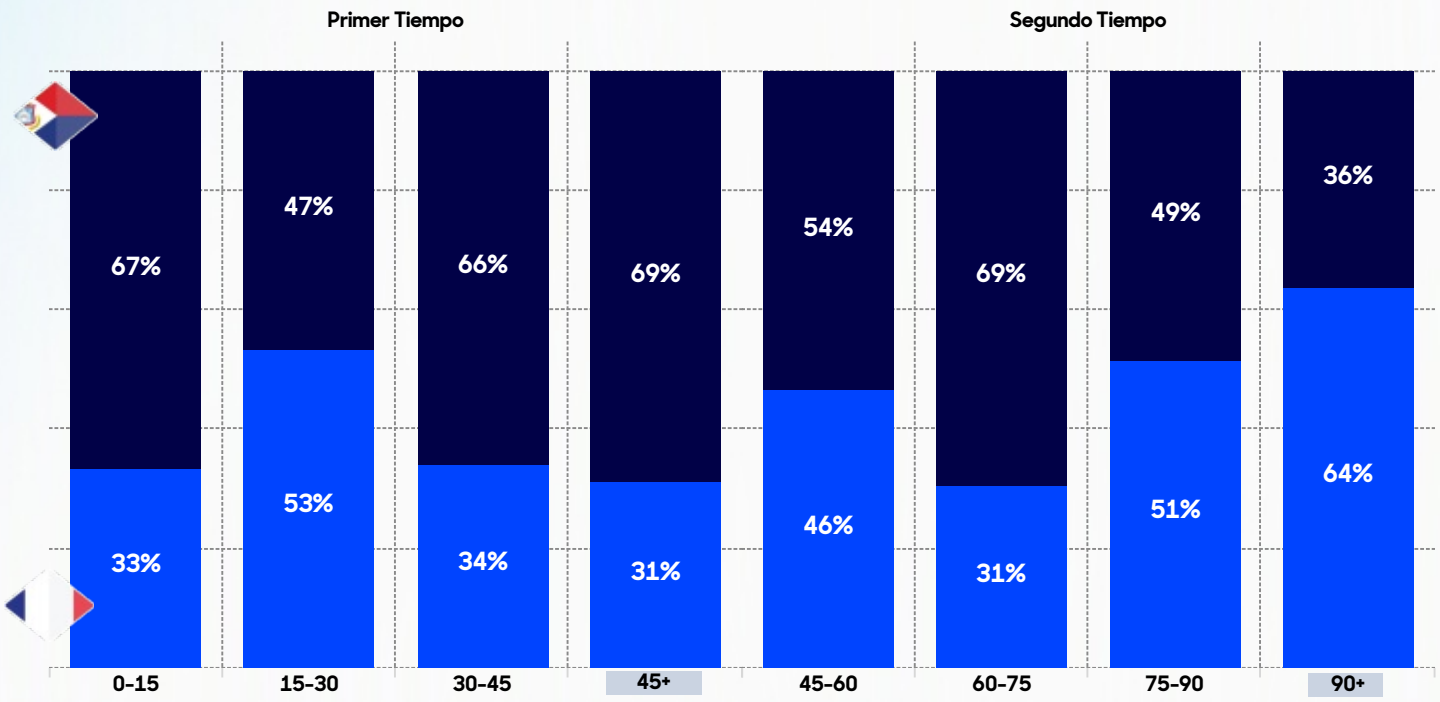

Pases por Zona

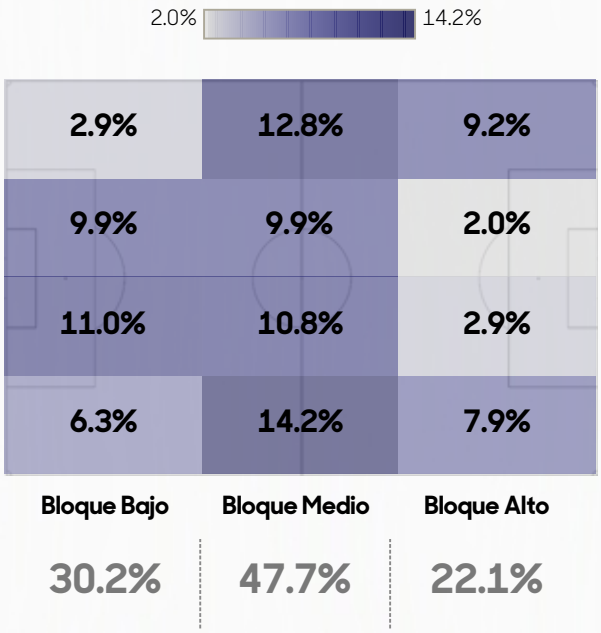

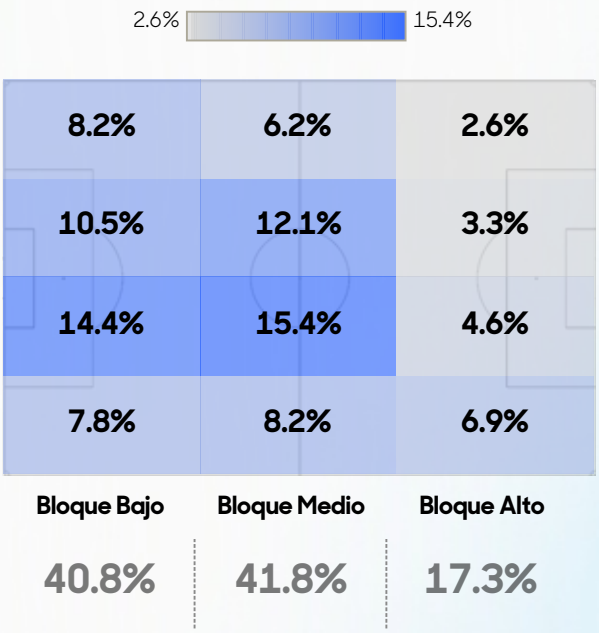

Concacaf Nations League

Ventaja Territorial

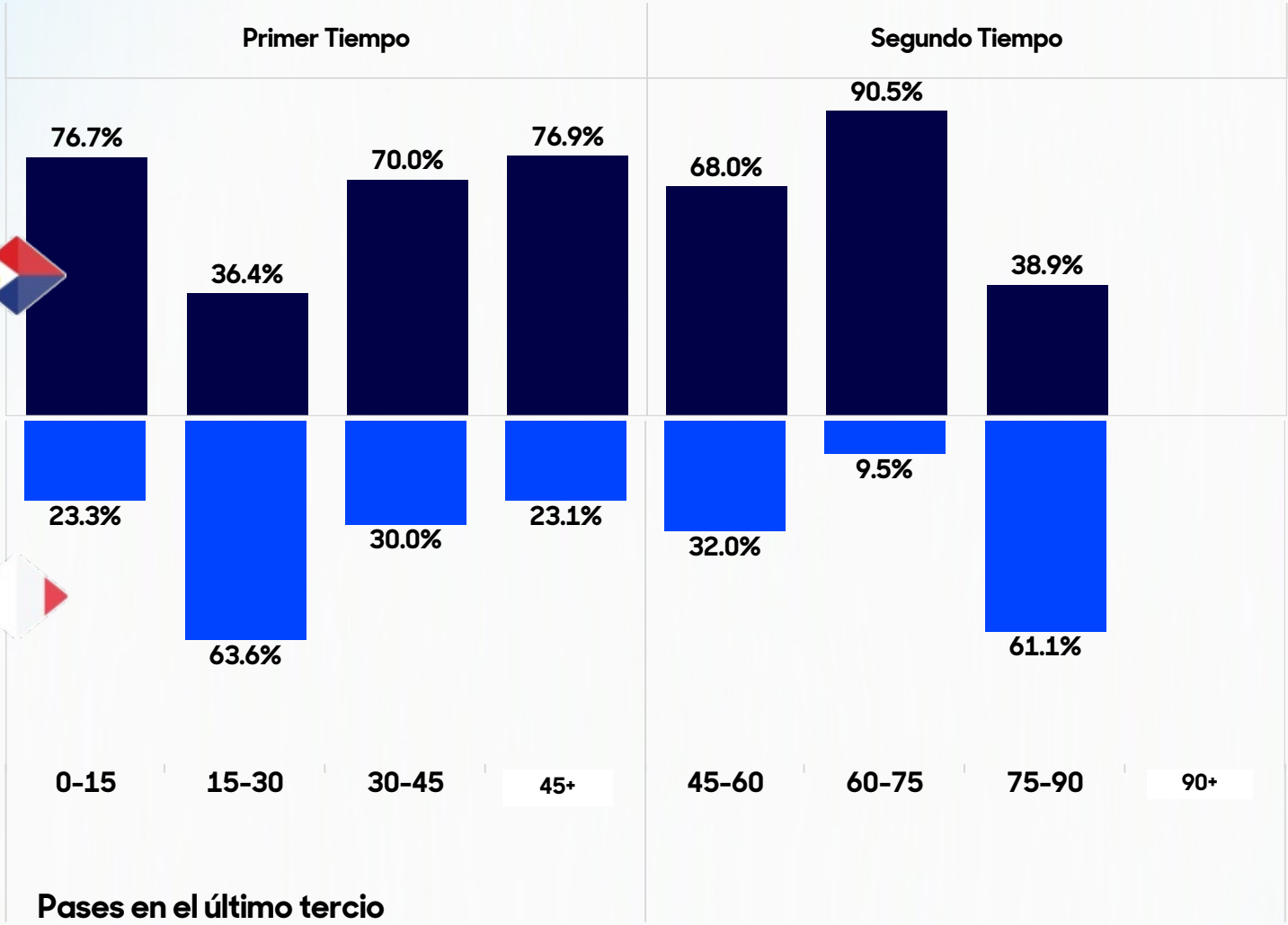

Pases en el último tercio

	Primer Tiempo				Segundo Tiempo			
	0-15	15-30	30-45	45+	45-60	60-75	75-90	90+
SMA	23	8	14	10	17	19	7	0
GUF	7	14	6	3	8	2	11	0

Concacaf Nations League

Acciones Defensivas por Zonas



1.4% 30.4%

Bloque Bajo	Bloque Medio	Bloque Alto
58.0%	33.3%	8.7%
7.2%	13.0%	4.3%
30.4%	4.3%	
10.1%	5.8%	2.9%
10.1%	10.1%	1.4%



2.7% 29.3%

Bloque Bajo	Bloque Medio	Bloque Alto
70.7%	26.7%	2.7%
14.7%	5.3%	
14.7%	10.7%	
29.3%	6.7%	2.7%
12.0%	4.0%	

Concacaf Nations League

Datos por Jugador

	Titulares											Substitutos				
	Ishan Kort	Duane Tjen-A-Kwoei	Ilounga Pata	Mitchell de Nooijer	Sergio Hughes	Quintón Christina	Chovanie Amatkarijo	Elmer de Vries	Oliver Hobgood	T-Shawn Illidge	Gerwin Lake	Ties Kerssies	Len Bleeker	Tyrel Gumbs	Jeffterick Martina	Khalid Tavernier
Minutos Jugados	90'	64'	90'	90'	90'	76'	90'	64'	90'	56'	64'	26'	14'	26'	34'	26'
Intervenciones	34	41	75	68	70	55	44	23	51	18	28	14	7	13	13	4
Goles	0	0	0	0	0	0	0	0	0	0	1	0	0	0	0	0
Remates	0	0	0	0	0	2	1	0	0	2	1	1	0	0	0	0
Al Arco	0	0	0	0	0	1	0	0	0	2	1	1	0	0	0	0
Asistencias	0	0	0	0	0	1	0	0	0	0	0	0	0	0	0	0
Asistencias de remate	0	1	0	0	0	4	1	0	0	0	0	0	0	0	0	0
Pases	20	22	48	60	63	40	27	16	36	9	20	12	4	6	8	3
Pases exitosos	18	17	42	52	55	30	24	14	25	7	17	10	2	2	7	3
Centros en jugada	0	3	4	0	0	2	2	2	2	0	1	0	1	0	1	0
Centros en jugada exitosos	0	0	2	0	0	0	0	0	1	0	0	0	0	0	0	0
Balones recuperados	9	5	4	3	4	6	5	0	3	0	1	0	1	0	3	1
Fueras de juego	0	0	0	0	0	0	0	0	0	0	0	0	0	0	0	0
Faltas cometidas	0	0	1	0	2	1	1	1	1	1	2	0	0	0	2	0
Faltas recibidas	0	0	3	0	0	2	2	0	2	0	1	0	0	0	1	0
Tarjetas amarillas	0	0	1	0	0	0	0	0	0	0	1	0	0	0	0	0
Tarjetas rojas	0	0	0	0	1	0	0	0	0	0	0	0	0	0	0	0

Concacaf Nations League

Datos por Jugador

	Titulares											Substitutos			
	Donovan Léon	Yoann Salmier	Mickaël Colino	Yohan Marmot	Donovan Sini	Thomas Vancaeyezeele	Yvelin Nozile	Zedan Charlec	Robinho Besini	Jules Haabo	Jean-Yves Monimofou	Calvin Soga	Ericsson Thervilus	Joël Sarrucco	Guy Anakaba
Minutos Jugados	90'	90'	90'	90'	90'	90'	90'	80'	64'	72'	64'	26'	18'	26'	10'
Intervenciones	42	53	49	43	42	48	52	34	24	18	16	4	12	12	11
Goles	0	0	0	0	0	1	1	0	0	1	0	1	0	1	0
Remates	0	0	0	1	0	2	2	1	3	2	2	1	0	2	1
Al Arco	0	0	0	0	0	1	1	0	0	1	2	1	0	2	0
Asistencias	0	0	0	0	0	0	1	0	1	1	0	0	0	0	0
Asistencias de remate	1	1	2	1	0	3	2	0	1	2	0	0	0	0	0
Pases	28	34	25	19	26	34	25	22	11	14	12	2	7	9	7
Pases exitosos	18	31	15	13	20	30	18	18	7	13	9	2	6	6	7
Centros en jugada	0	0	0	1	0	0	1	0	0	0	0	0	0	0	0
Centros en jugada exitosos	0	0	0	1	0	0	0	0	0	0	0	0	0	0	0
Balones recuperados	9	5	1	3	5	5	6	2	6	3	2	0	2	0	0
Fueras de juego	0	0	0	0	0	0	0	0	1	0	2	0	0	1	0
Faltas cometidas	0	0	0	1	2	2	2	0	2	1	1	0	0	0	0
Faltas recibidas	1	1	1	3	1	1	2	0	0	0	0	0	0	1	0
Tarjetas amarillas	0	1	0	0	1	0	0	0	0	0	0	0	0	0	0
Tarjetas rojas	0	0	0	0	0	0	0	0	0	0	0	0	0	0	0


Concacaf
NATIONS
LEAGUE


Opta
BY STATS PERFORM