Concacaf NATIONS LEAGUE

French Guiana VS St. Vincent and the Grenadines

Concacaf Nations League



1 - 0



Opta by STATS PERFORM

POST MATCH REPORT

Concacaf Nations League

Estadísticas del Partido

Concacaf NATIONS LEAGUE

French Guiana **1 – 0** **St. Vincent and the Grenadines**

(1) . (0)

Jean-Yves Monimofou (24') ⚽ **GOLES**

PROMEDIO	French Guiana		St. Vincent and the..	PROMEDIO
13.7	22	REMATES	10	12.5
5.3	8	REMATES AL ARCO	4	6.0
39.0%	36.4%	PRECISIÓN DE REMATES	40.0%	48.0%
1.70	2.66	GOLES ESPERADOS	0.97	2.05
48.4%	48.2%	POSESIÓN	51.8%	48.9%
380.2	325	PASES	361	357.7
80.2%	73.8%	PRECISIÓN DE PASE	75.1%	78.4%
10.3	15	CENTROS EN JUGADA	13	13.5
2.0	3	CENTROS EN JUGADA EXITOSOS	1	2.7
4.3	8	TIROS DE ESQUINA	1	5.2
2.5	2	FUERAS DE JUEGO	2	1.5
9.8	8	FALTAS	11	14.3
1.3	1	TARJETAS AMARILLAS	1	1.3
Total: 0	0	TARJETAS ROJAS	0	Total: 1

Opta

Concacaf Nations League

Formaciones

French Guiana 1 – 0 **St. Vincent and the Grenadines**

Árbitro
Lukasz Szpala

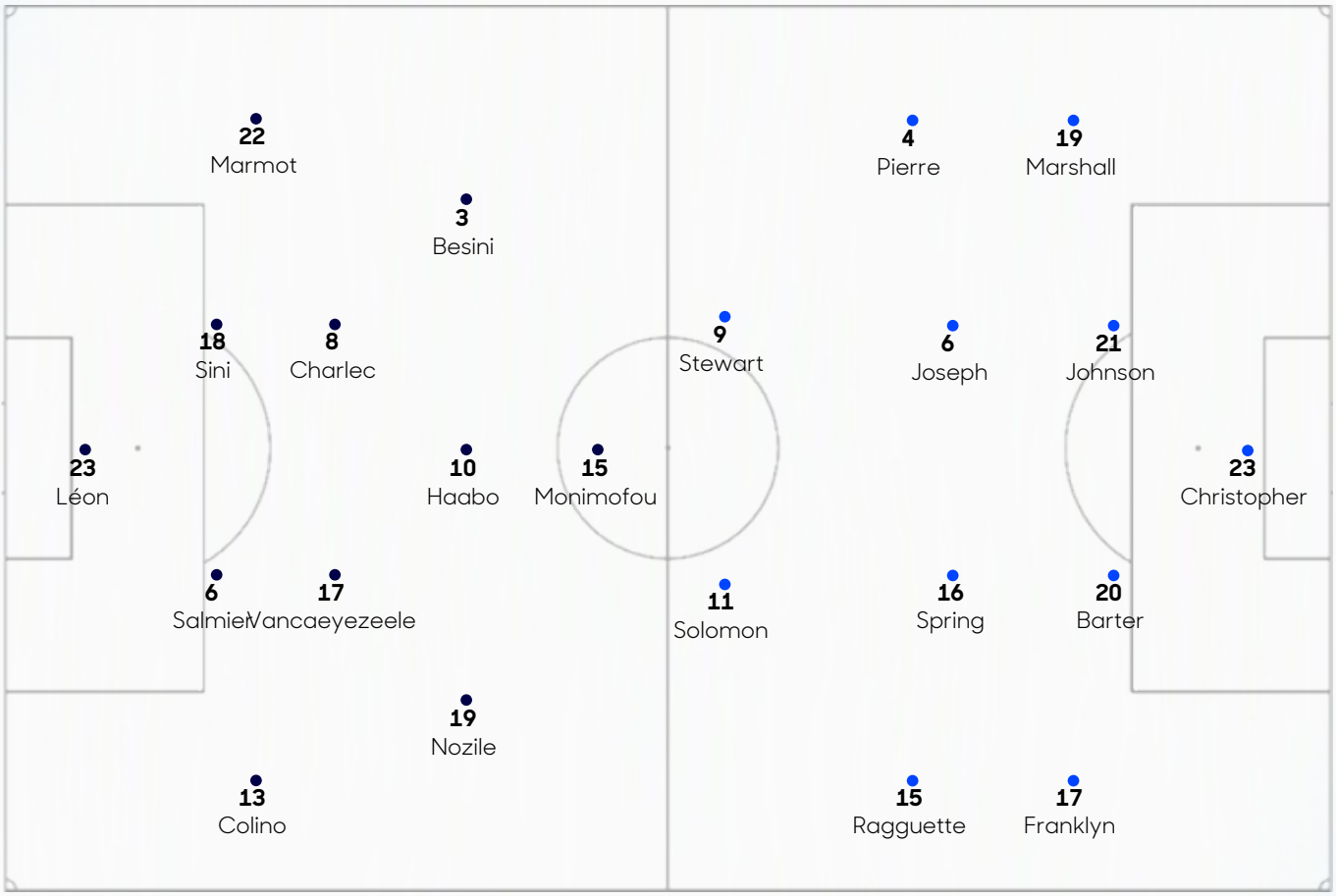

5	Thomas Torvic	
7	Max Gourpil	
9	Joël Sarrucco	●
11	Calvin Soga	●
12	Marcio Andelmon	●
14	Ericsson Thervilus	●
16	Stéphane Roman	
20	Armando Pinas	●
21	Guy Anakaba	

Entrenador Stéphane D'Urbano

1	Garwin Davis	
2	Addeen Charles	●
3	Ted Roberts	
5	Nigel Charles	●
7	Sherwyn Alexander	
8	Shemron Phillips	
10	Oalex Anderson	●
12	Cori Durrant-Barbour	
13	Malcolm Stewart	●
14	Dimitri Thomas	●
18	Zibeon Cunningham	●
22	Dinesh Grant	

Entrenador Michael Findlay

Concacaf Nations League

Top 5 Jugadores

French Guiana - MEJORES 5 JUGADORES

INTERVENCIONES		REMATES		ASISTENCIAS DE REMATE	
Thomas Vancaeyezeele	74	Jean-Yves Monimofou	6	Yohan Marmot	4
Donovan Léon	54	Joël Sarrucco	3	Thomas Vancaeyezeele	3
Yohan Marmot	52	Yoann Salmier	2	Yoann Salmier	2
Yvelin Nozile	49	Jules Haabo	2	Mickaël Colino	2
Yoann Salmier	46	Thomas Vancaeyezeele	2	Armando Pinas	2

PASES EXITOSOS		FALTAS COMETIDAS		FALTAS RECIBIDAS	
Thomas Vancaeyezeele	43	Thomas Vancaeyezeele	2	Robinho Besini	3
Yoann Salmier	27	Yohan Marmot	2	Jules Haabo	2
Donovan Sini	26	Yoann Salmier	1	Donovan Léon	1
Zedan Charlec	24	Jules Haabo	1	Calvin Soga	1
Donovan Léon	19	Ericsson Thervilus	1	Zedan Charlec	1

St. Vincent and the Grenadines - MEJORES 5 JUGADORES

INTERVENCIONES		REMATES		ASISTENCIAS DE REMATE	
Joseph Barter	79	Cornelius Stewart	3	Diel Spring	2
Andrew Johnson	73	Kirtney Franklyn	3	Jordan Ragguette	2
Kirtney Franklyn	69	Malcolm Stewart	2	Kirtney Franklyn	1
Micah Joseph	55	Micah Joseph	1	Steven Pierre	1
Tristan Marshall	50	Zibeon Cunningham	1	Tristan Marshall	1

PASES EXITOSOS		FALTAS COMETIDAS		FALTAS RECIBIDAS	
Andrew Johnson	58	Tristan Marshall	3	Malcolm Stewart	2
Joseph Barter	49	Diel Spring	2	Cornelius Stewart	1
Micah Joseph	29	Steven Pierre	2	Lemus Christopher	1
Kirtney Franklyn	23	Zibeon Cunningham	2	Azhino Solomon	1
Jordan Ragguette	20	Cornelius Stewart	1	Micah Joseph	1

Concacaf Nations League

Goles Esperados

Concacaf NATIONS LEAGUE

Goles | Al Arco | Desviados & Bloqueados

1

2.66 xG

22 remates

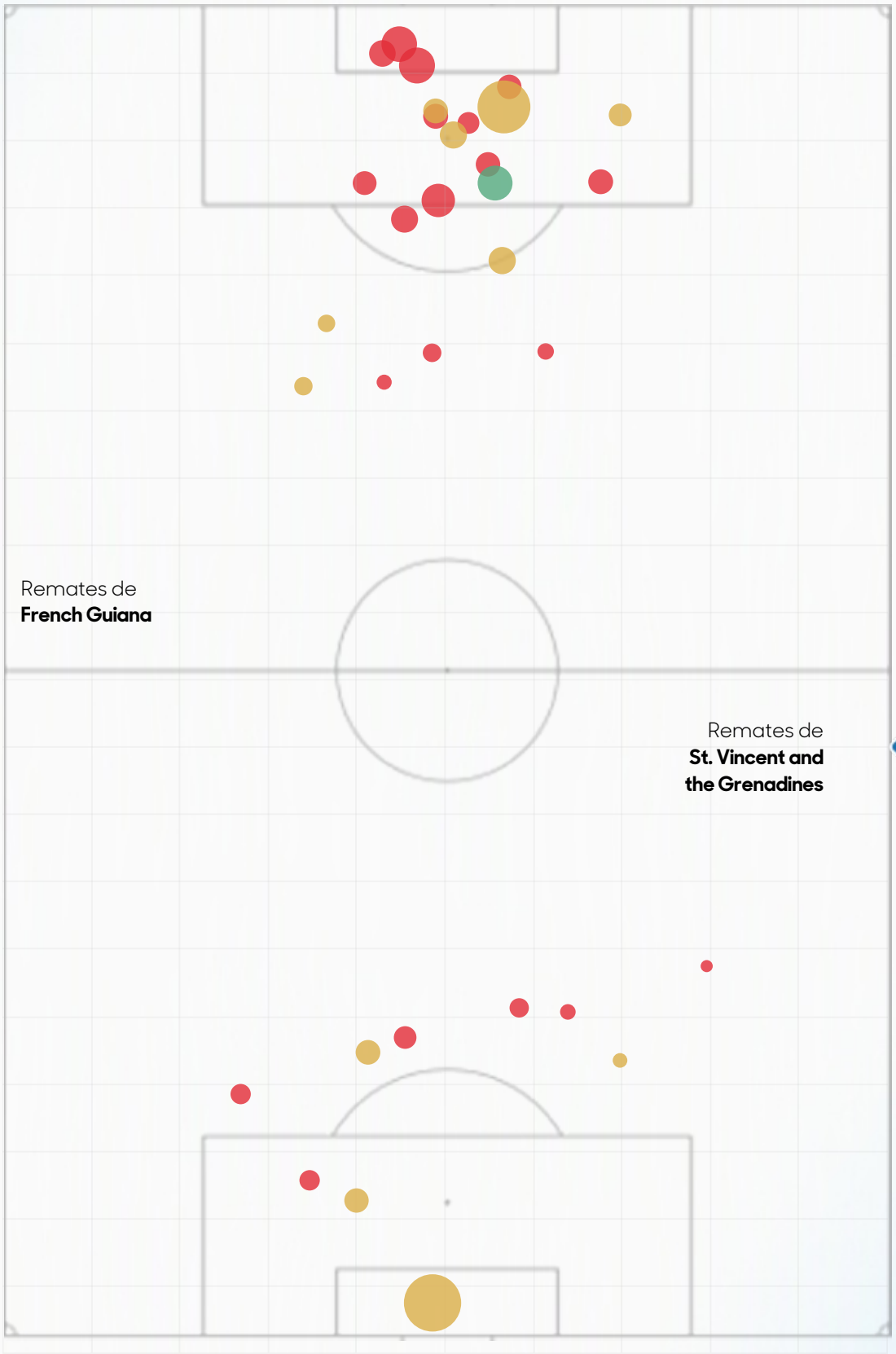

0

0.97 xG

10 remates

*No incluye goles en propia puerta

Baja probabilidad

Alta probabilidad

Opta

Concacaf Nations League

Evolución de los Goles Esperados

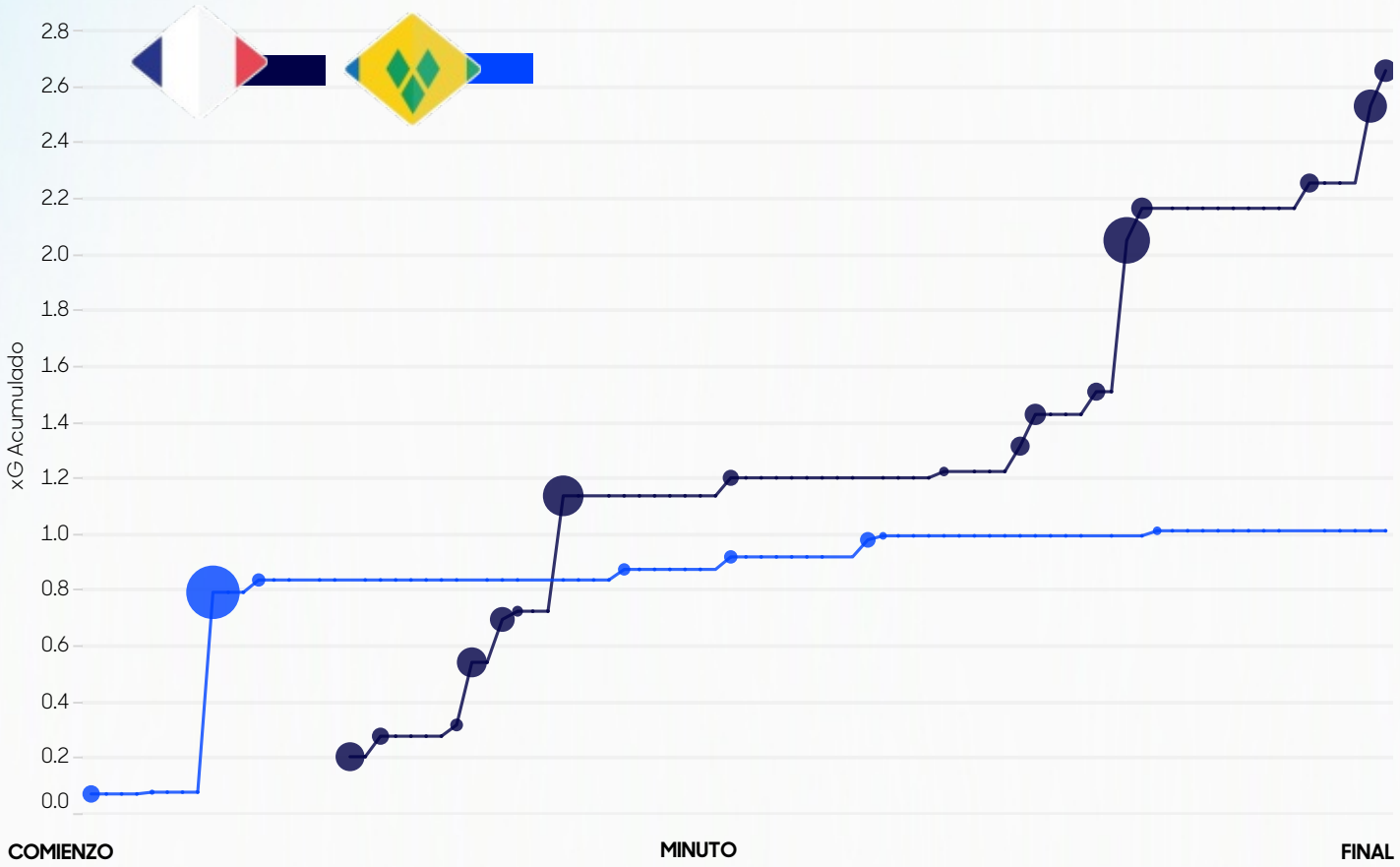

xG por Remate

min	jugador	resultado		Probabilidad de Gol (xG)
13	Micah Joseph	St. Vincent and the G..	Al Arco	0.64
76	Joël Sarrucco	French Guiana	Al Arco	0.54
31	Jules Haabo	French Guiana	Al Arco	0.22
39	Jean-Yves Monimofou	French Guiana	Desviado/Bloqueado	0.22
23	Jean-Yves Monimofou	French Guiana	Gol	0.21
94	Armando Pinas	French Guiana	Al Arco	0.19
77	Thomas Vancaeyezee..	French Guiana	Al Arco	0.11
70	Joël Sarrucco	French Guiana	Al Arco	0.11
33	Jean-Yves Monimofou	French Guiana	Al Arco	0.11
39	Jean-Yves Monimofou	French Guiana	Al Arco	0.11
95	Yoann Salmier	French Guiana	Desviado/Bloqueado	0.09
69	Yvelin Nozile	French Guiana	Al Arco	0.09
89	Donovan Sini	French Guiana	Al Arco	0.09
94	Joël Sarrucco	French Guiana	Al Arco	0.09
39	Yoann Salmier	French Guiana	Desviado/Bloqueado	0.09
74	Armando Pinas	French Guiana	Desviado/Bloqueado	0.08
13	Cornelius Stewart	St. Vincent and the G..	Al Arco	0.08
5	Cornelius Stewart	St. Vincent and the G..	Al Arco	0.08
25	Jean-Yves Monimofou	French Guiana	Al Arco	0.07
50	Donovan Sini	French Guiana	Desviado/Bloqueado	0.06
59	Cornelius Stewart	St. Vincent and the G..	Al Arco	0.06

*No incluye goles en propia puerta

Concacaf Nations League

Posiciones Promedio con el balón

French Guiana vs. St. Vincent and the Grenadines
11/17/2026

Intervenciones (minutos jugados)

23	Donovan Léon	**54** (90´)
6	Yoann Salmier	**46** (90´)
13	Mickaël Colino	**36** (75´)
18	Donovan Sini	**42** (90´)
22	Yohan Marmot	**52** (90´)
3	Robinho Besini	**28** (59´)
8	Zedan Charlec	**45** (75´)
10	Jules Haabo	**23** (59´)
17	Thomas Vancaeyezeele	**74** (90´)
19	Yvelin Nozile	**49** (90´)
15	Jean-Yves Monimofou	**18** (66´)
9	Joël Sarrucco	**9** (24´)
11	Calvin Soga	**16** (31´)
12	Marcio Andelmon	**21** (31´)
14	Ericsson Thervilus	**17** (15´)
20	Armando Pinas	**11** (15´)

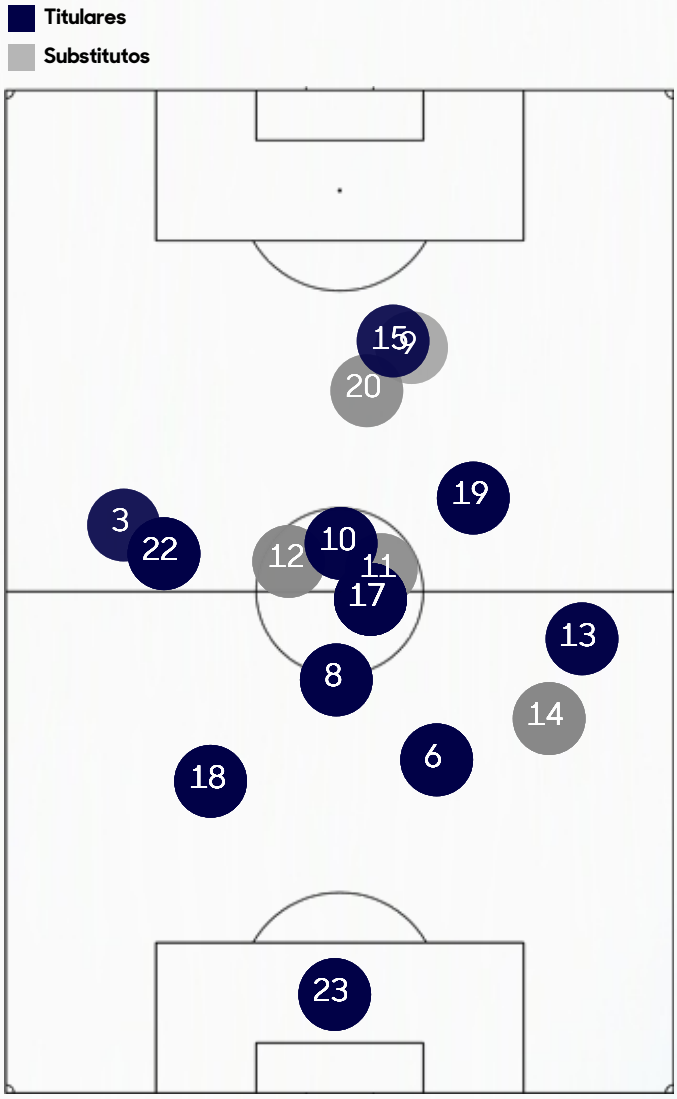

Top 5 - **Intervenciones en el área rival**



Concacaf Nations League

Matriz de Pases

French Guiana vs. St. Vincent and the Grenadines
11/17/2026

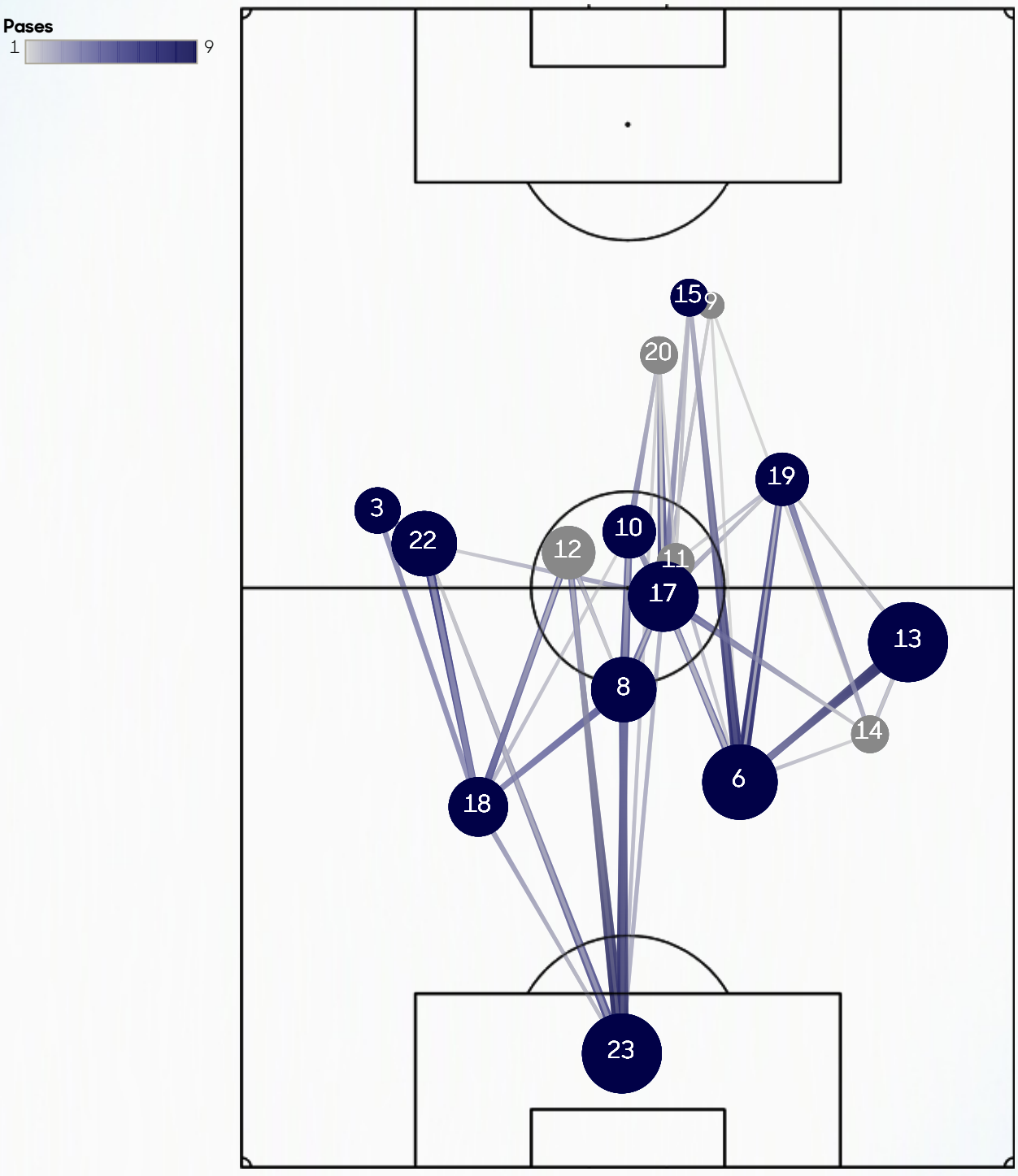

Concacaf Nations League

Posiciones Promedio con el balón

French Guiana vs. **St. Vincent and the Grenadines**
11/17/2026

Intervenciones (minutos jugados)

23	Lemus Christopher	**44** (90´)
17	Kirtney Franklyn	**69** (90´)
19	Tristan Marshall	**50** (90´)
20	Joseph Barter	**79** (90´)
21	Andrew Johnson	**73** (88´)
4	Steven Pierre	**12** (40´)
6	Micah Joseph	**55** (89´)
15	Jordan Ragguette	**45** (90´)
16	Diel Spring	**37** (80´)
9	Cornelius Stewart	**28** (80´)
11	Azhino Solomon	**16** (65´)
2	Addeen Charles	**9** (10´)
5	Nigel Charles	**5** (10´)
10	Oalex Anderson	**4** (1´)
13	Malcolm Stewart	**31** (50´)
14	Dimitri Thomas	**4** (2´)
18	Zibeon Cunningham	**10** (25´)

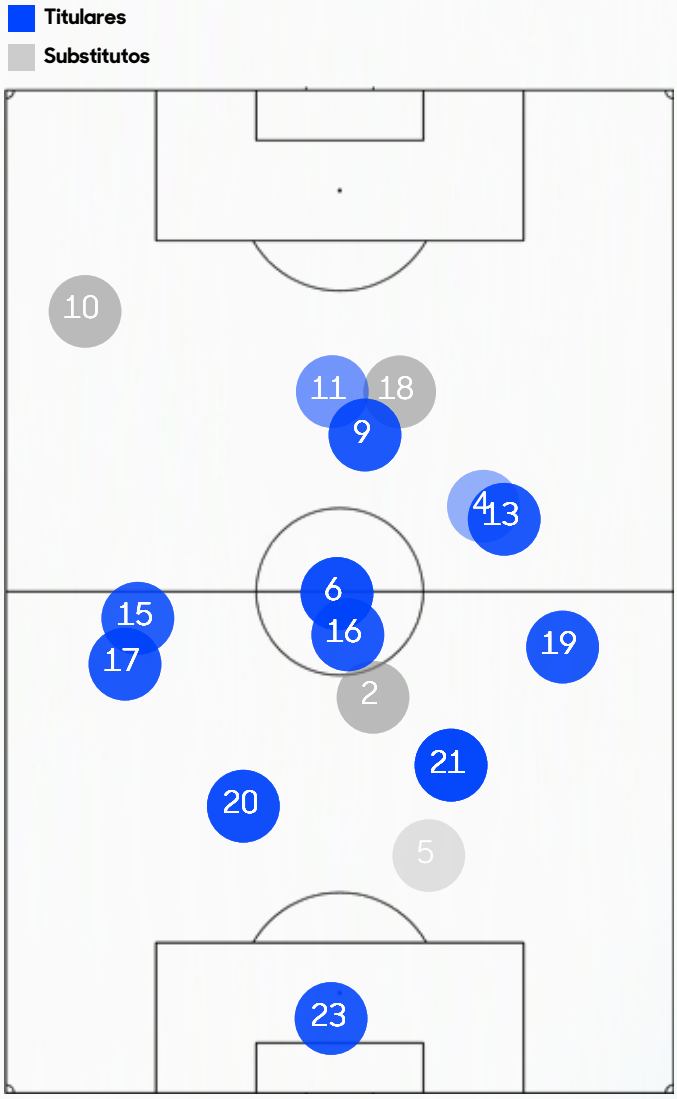

Top 5 - **Intervenciones en el área rival**

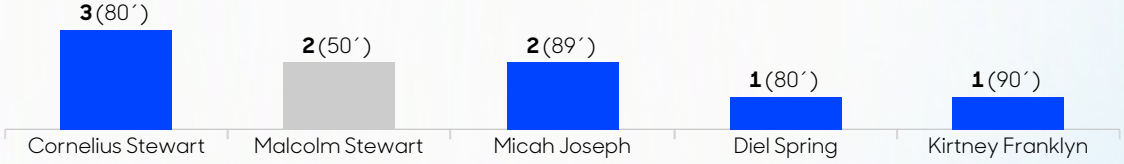

Concacaf Nations League

Matriz de Pases

French Guiana vs. **St. Vincent and the Grenadines**
11/17/2026

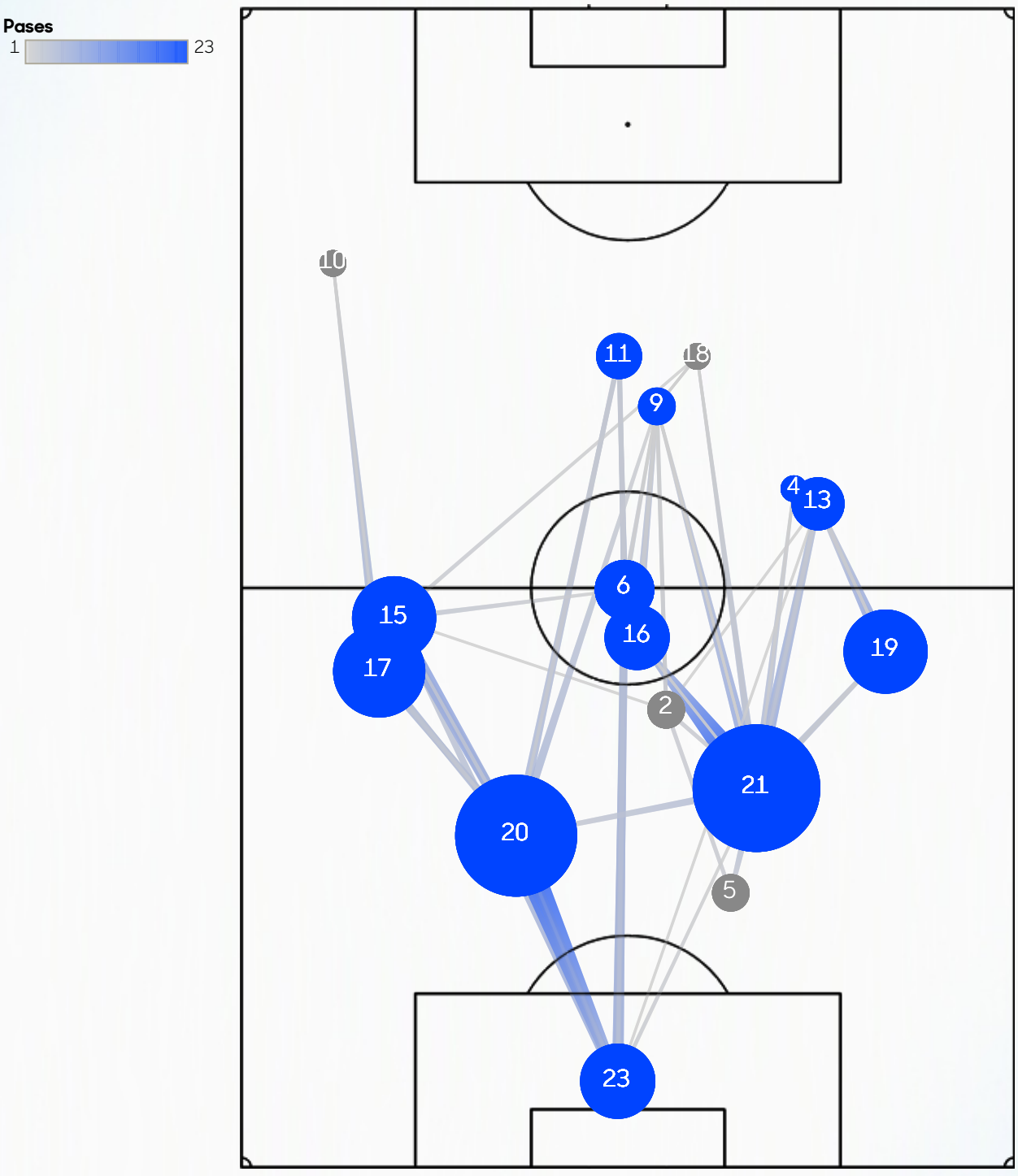

Concacaf Nations League

Construcción del Juego

	French Guiana	St. Vincent and the Grenadines
Secuencias de 10 o más pases	3	3
Secuencias de 10 o más pases terminados en Ataque	1	1
Ataques Directos*	1	1
Recuperaciones Altas	7	4
Recuperaciones Altas Terminadas en Remate	3	1
Distancia promedio de inicio respecto al arco propio	49.82	45.97

Ataques Directos El número de secuencias de juego abierto que comienzan justo dentro del medio campo del equipo y tienen al menos un 50% de su recorrido hacia la portería del oponente y terminan con un disparo o un toque en el área del oponente.

Concacaf Nations League

Posesión por Tramos

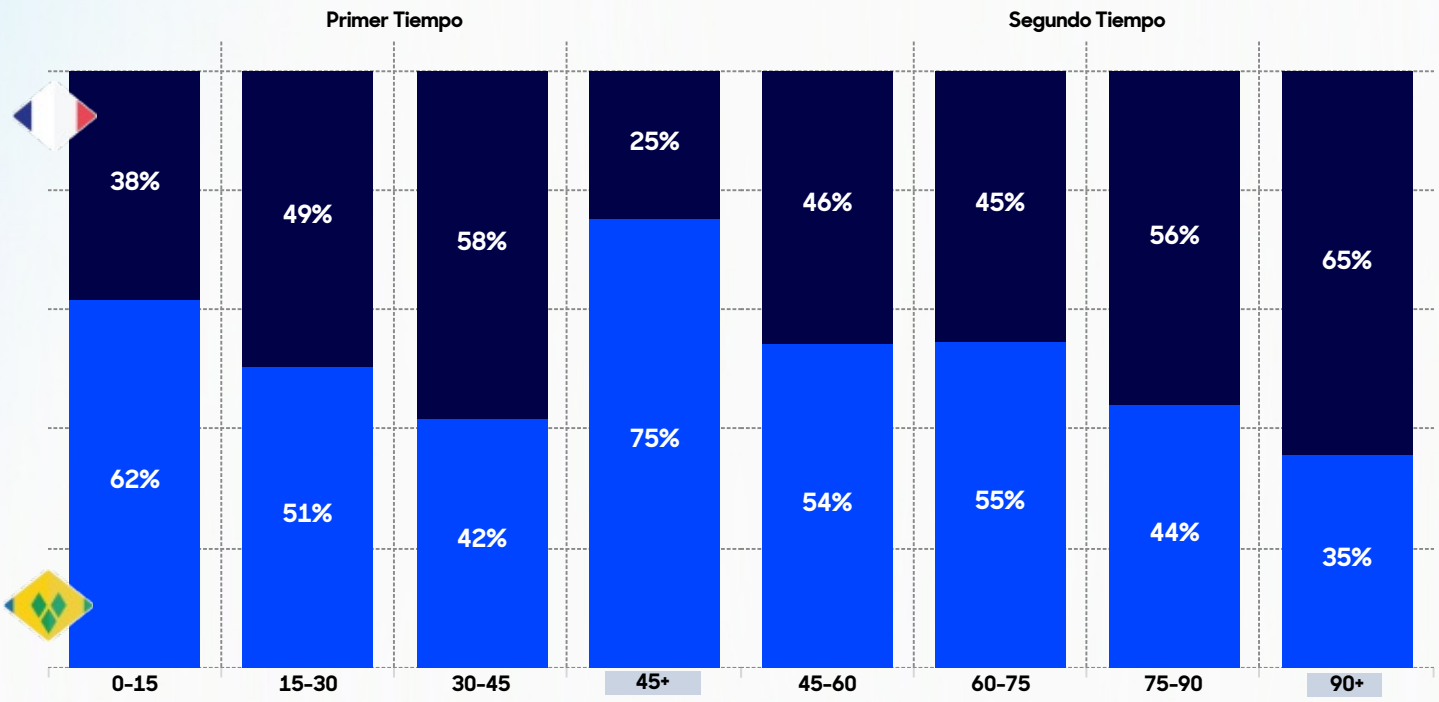

Pases por Zona

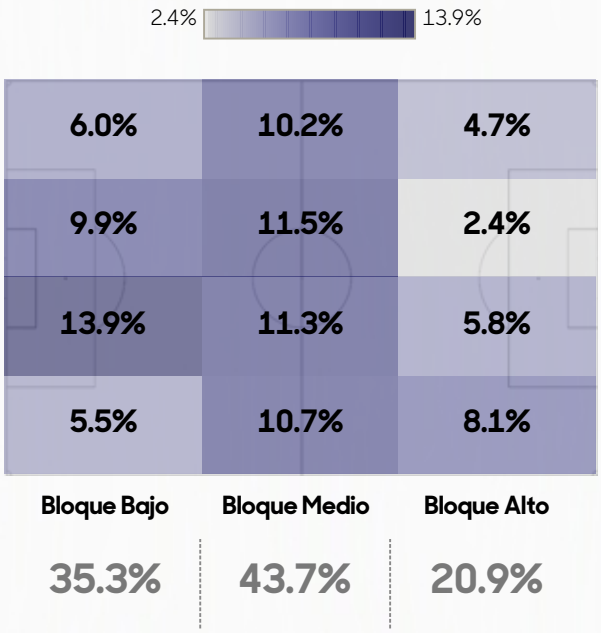

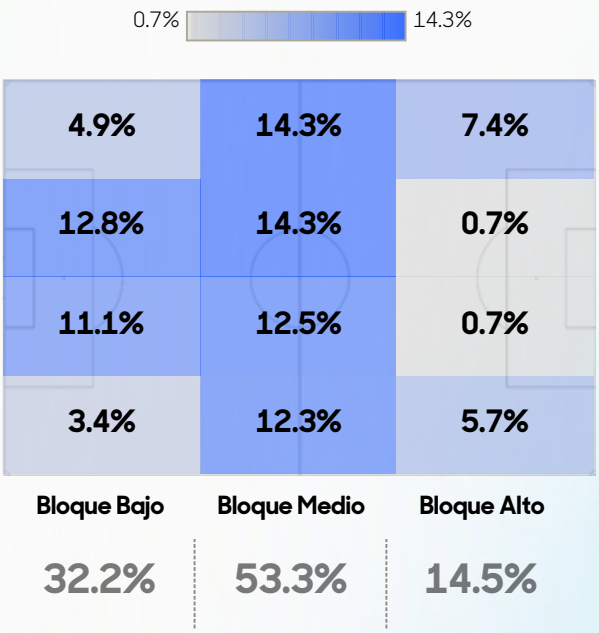

Concacaf Nations League

Ventaja Territorial

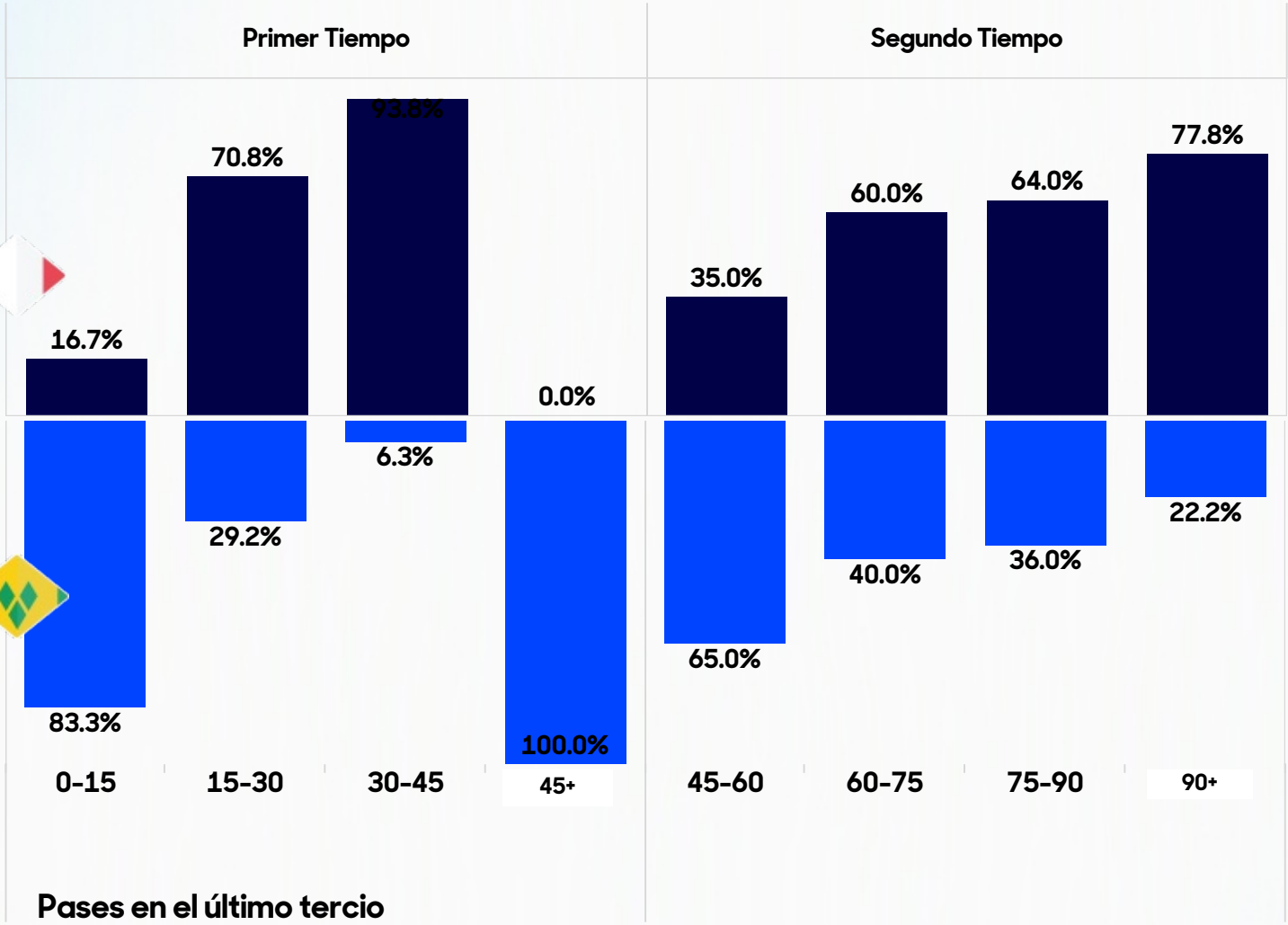

Pases en el último tercio

	Primer Tiempo				Segundo Tiempo			
	0-15	15-30	30-45	45+	45-60	60-75	75-90	90+
GUF	3	17	15	0	7	15	16	7
VIN	15	7	1	2	13	10	9	2

Concacaf Nations League

Acciones Defensivas por Zonas



1.3% 16.0%

Bloque Bajo	Bloque Medio	Bloque Alto
54.7%	42.7%	2.7%
14.7%	9.3%	1.3%
10.7%	12.0%	
16.0%	9.3%	
13.3%	12.0%	1.3%



1.1% 26.3%

Bloque Bajo	Bloque Medio	Bloque Alto
58.9%	35.8%	5.3%
7.4%	12.6%	1.1%
26.3%	4.2%	
20.0%	8.4%	2.1%
5.3%	10.5%	2.1%

Concacaf Nations League

Datos por Jugador



	Titulares											Substitutos				
	Donovan Léon	Yoann Salmier	Mickaël Colino	Yohan Marmot	Donovan Sini	Jules Haabo	Thomas Vancaeyezeele	Yvelin Nozile	Zedan Charlec	Robinho Besini	Jean-Yves Monimofou	Calvin Soga	Ericsson Thervilus	Joël Sarrucco	Marcio Andelmon	Armando Pinas
Minutos Jugados	90'	90'	75'	90'	90'	59'	90'	90'	75'	59'	66'	31'	15'	24'	31'	15'
Intervenciones	54	46	36	52	42	23	74	49	45	28	18	16	17	9	21	11
Goles	0	0	0	0	0	0	0	0	0	0	1	0	0	0	0	0
Remates	0	2	0	0	2	2	2	1	1	0	6	0	0	3	1	2
Al Arco	0	0	0	0	1	1	2	0	0	0	2	0	0	2	0	0
Asistencias	0	0	1	0	0	0	0	0	0	0	0	0	0	0	0	0
Asistencias de remate	0	2	2	4	0	0	3	0	0	1	0	0	0	0	0	2
Pases	38	32	19	20	28	16	56	24	34	11	6	7	11	3	15	5
Pases exitosos	19	27	15	15	26	11	43	14	24	9	5	4	9	2	12	5
Centros en jugada	0	0	1	3	0	0	2	5	0	2	0	2	0	0	0	0
Centros en jugada exitosos	0	0	0	2	0	0	1	0	0	0	0	0	0	0	0	0
Balones recuperados	17	1	2	3	3	1	4	8	4	4	0	1	5	0	3	1
Fueras de juego	0	0	0	0	0	0	0	0	0	0	1	0	0	1	0	0
Faltas cometidas	0	1	0	2	1	1	2	0	0	0	0	0	1	0	0	0
Faltas recibidas	1	0	0	1	1	2	0	0	1	3	0	1	0	0	0	0
Tarjetas amarillas	0	1	0	0	0	0	0	0	0	0	0	0	0	0	0	0
Tarjetas rojas	0	0	0	0	0	0	0	0	0	0	0	0	0	0	0	0

Concacaf Nations League

Datos por Jugador

	Titulares											Substitutos					
	Lemus Christopher	Andrew Johnson	Kirtney Franklyn	Tristan Marshall	Joseph Barter	Diel Spring	Micah Joseph	Steven Pierre	Jordan Ragguette	Cornelius Stewart	Azhino Solomon	Oalex Anderson	Malcolm Stewart	Addeen Charles	Nigel Charles	Zibeon Cunningham	Dimitri Thomas
Minutos Jugados	90'	88'	90'	90'	90'	80'	89'	40'	90'	80'	65'	1'	50'	10'	10'	25'	2'
Intervenciones	44	73	69	50	79	37	55	12	45	28	16	4	31	9	5	10	4
Goles	0	0	0	0	0	0	0	0	0	0	0	0	0	0	0	0	0
Remates	0	0	3	0	0	0	1	0	0	3	0	0	2	0	0	1	0
Al Arco	0	0	1	0	0	0	1	0	0	2	0	0	0	0	0	0	0
Asistencias	0	0	0	0	0	0	0	0	0	0	0	0	0	0	0	0	0
Asistencias de remate	0	0	1	1	0	2	0	1	2	0	0	0	0	0	0	0	0
Pases	25	63	35	24	60	22	40	2	25	18	8	3	20	7	3	6	0
Pases exitosos	17	58	23	16	49	17	29	2	20	9	5	2	14	5	2	3	0
Centros en jugada	0	0	4	1	0	1	1	0	2	1	1	0	2	0	0	0	0
Centros en jugada exitosos	0	0	0	0	0	0	0	0	0	0	1	0	0	0	0	0	0
Balones recuperados	11	2	6	3	1	6	4	1	7	8	1	0	3	2	0	2	0
Fueras de juego	0	0	0	0	0	0	0	0	0	1	0	0	1	0	0	0	0
Faltas cometidas	0	0	0	3	0	2	0	2	0	1	1	0	0	0	0	2	0
Faltas recibidas	1	0	0	1	0	0	1	1	0	1	1	0	2	0	0	0	0
Tarjetas amarillas	0	0	0	1	0	0	0	0	0	0	0	0	0	0	0	0	0
Tarjetas rojas	0	0	0	0	0	0	0	0	0	0	0	0	0	0	0	0	0


Concacaf
NATIONS
LEAGUE


Opta
BY STATS PERFORM