Concacaf NATIONS LEAGUE

Belize VS Sint Maarten

Concacaf Nations League



1 - 2



Opta by STATS PERFORM

POST MATCH REPORT

Concacaf Nations League

Estadísticas del Partido

Concacaf NATIONS LEAGUE

Belize 1 – 2 **Sint Maarten**

(0) . (1)

Nahjib Guerra (77')

GOLES

Gerwin Lake (40')

Jeffterick Martina (53')

PROMEDIO	Belize		Sint Maarten	PROMEDIO
11.7	14	REMATES	25	13.5
3.0	5	REMATES AL ARCO	8	4.8
25.7%	35.7%	PRECISIÓN DE REMATES	32.0%	35.8%
0.82	1.66	GOLES ESPERADOS	3.08	1.46
50.9%	38.2%	POSESIÓN	61.8%	51.9%
388.2	258	PASES	422	366.8
80.2%	69.8%	PRECISIÓN DE PASE	80.3%	81.5%
11.7	14	CENTROS EN JUGADA	24	15.3
2.5	4	CENTROS EN JUGADA EXITOSOS	8	3.5
3.3	2	TIROS DE ESQUINA	5	4.2
3.3	6	FUERAS DE JUEGO	6	1.8
9.7	9	FALTAS	11	10.8
1.5	2	TARJETAS AMARILLAS	4	1.8
Total: 1	0	TARJETAS ROJAS	1	Total: 3

Opta

Concacaf Nations League

Formaciones

Belize 1 – 2 **Sint Maarten**

Árbitro
Víctor Alfonso Cáceres Hernández



10	Jahèím Mènå	●
16	Jahryl Smith	
17	Jaylen Lennan	
19	Daijon Daniels	●
22	Woodrow West	

Entrenador Martín Dall'orso

9	Imar Kort	
10	Kay Gerritsen	●
12	Stanleï Ferdinand	●
13	Khalid Tavernier	●
16	T-Shawn Illidge	
18	Tyrell Richardson	
21	Elmer de Vries	●
22	Len Bleeker	●
23	Cartalino Joseph	

Entrenador Piet de Jong

Opta

Concacaf Nations League

Top 5 Jugadores

Belize - MEJORES 5 JUGADORES

INTERVENCIONES		REMATES		ASISTENCIAS DE REMATE	
Norman Anderson	65	Daijon Daniels	4	Andir Chi	6
Harlan Casanova	59	Jahèím Mènå	3	Harlan Casanova	2
Charles Tillett	58	Nahjib Guerra	2	Charles Tillett	1
Pele Martínez	46	Norman Anderson	1	Horace Ávila	1
Nahjib Guerra	45	Darrel Myvett	1	Jahèím Mènå	1

PASES EXITOSOS		FALTAS COMETIDAS		FALTAS RECIBIDAS	
Pele Martínez	23	Jahèím Mènå	3	Nahjib Guerra	3
Harlan Casanova	23	Freybin Pagoada	2	Norman Anderson	1
Darrel Myvett	21	Nahjib Guerra	1	Horace Ávila	1
Norman Anderson	18	Darrel Myvett	1	Jordan Casanova	1
Freybin Pagoada	18	Pele Martínez	1	Freybin Pagoada	1

Sint Maarten - MEJORES 5 JUGADORES

INTERVENCIONES		REMATES		ASISTENCIAS DE REMATE	
Mitchell de Nooijer	83	Gerwin Lake	8	Quintón Christina	4
Ishan Kort	76	Quintón Christina	4	Ilounga Pata	3
Duane Tjen-A-Kwoei	66	Jeffterick Martina	4	Oliver Hobgood	3
Quintón Christina	65	Ties Kerssies	2	Kay Gerritsen	2
Ilounga Pata	61	Len Bleeker	2	Mitchell de Nooijer	2

PASES EXITOSOS		FALTAS COMETIDAS		FALTAS RECIBIDAS	
Mitchell de Nooijer	51	Ties Kerssies	2	Quintón Christina	2
Duane Tjen-A-Kwoei	41	Jeffterick Martina	2	Ilounga Pata	2
Ties Kerssies	37	Quintón Christina	1	Nathaniël Krabbendam	2
Quintón Christina	35	Gerwin Lake	1	Gerwin Lake	1
Ishan Kort	34	Duane Tjen-A-Kwoei	1	Ishan Kort	1

Concacaf Nations League

Goles Esperados

Goles | Al Arco | Desviados & Bloqueados

1

1.66 xG

14 remates

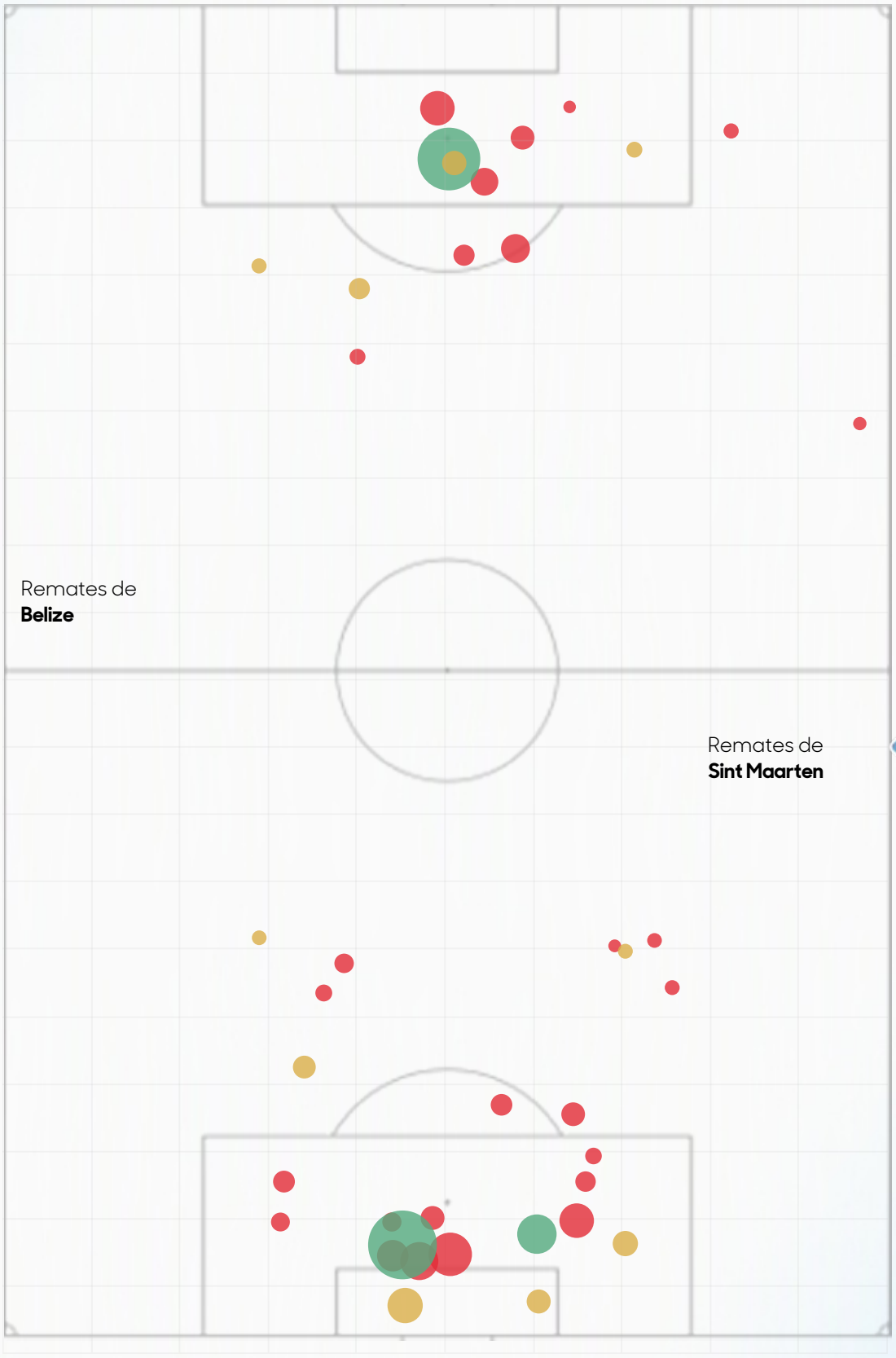

2

3.08 xG

25 remates

*No incluye goles en propia puerta

Baja probabilidad

Alta probabilidad

Concacaf Nations League

Evolución de los Goles Esperados

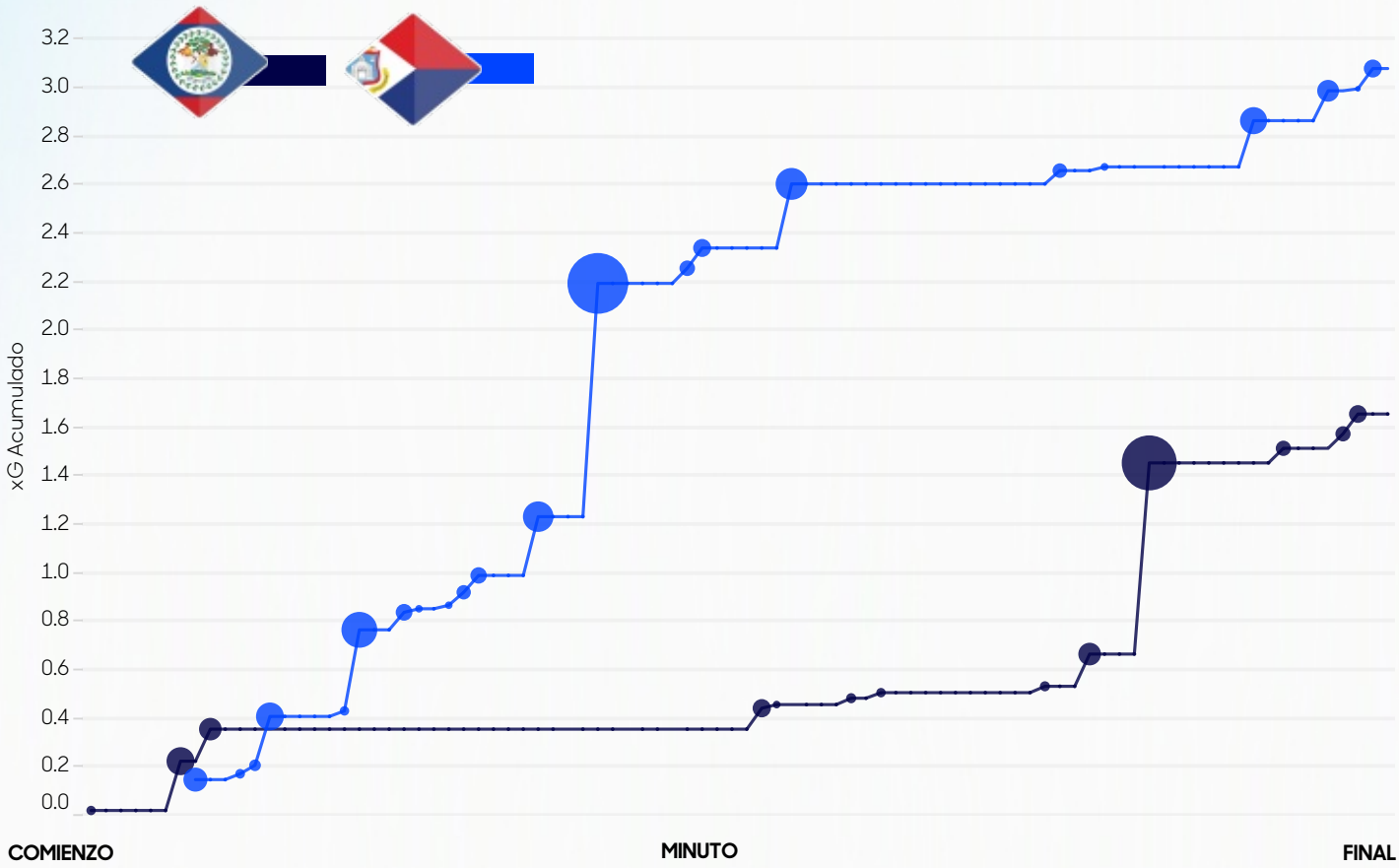

xG por Remate

min	jugador	resultado		Probabilidad de Gol (xG)
39	Gerwin Lake	Sint Maarten	Gol	0.96
76	Nahjib Guerra	Belize	Gol	0.79
23	Jeffterick Martina	Sint Maarten	Desviado/Bloqueado	0.33
52	Jeffterick Martina	Sint Maarten	Gol	0.26
35	Jeffterick Martina	Sint Maarten	Desviado/Bloqueado	0.24
11	Keydenshaay Bowen	Belize	Desviado/Bloqueado	0.20
17	Gerwin Lake	Sint Maarten	Al Arco	0.20
85	Quintón Christina	Sint Maarten	Desviado/Bloqueado	0.19
12	Gerwin Lake	Sint Maarten	Desviado/Bloqueado	0.15
72	Jahèím Mènå	Belize	Desviado/Bloqueado	0.13
13	Horace Ávila	Belize	Al Arco	0.12
50	Darrel Myvett	Belize	Al Arco	0.09
93	Stanleï Ferdinand	Sint Maarten	Al Arco	0.08
92	Jahèím Mènå	Belize	Al Arco	0.08
26	Quintón Christina	Sint Maarten	Al Arco	0.07
90	Mitchell de Nooijer	Sint Maarten	Desviado/Bloqueado	0.07
31	Quintón Christina	Sint Maarten	Desviado/Bloqueado	0.07
45	Gerwin Lake	Sint Maarten	Al Arco	0.06
87	Daijon Daniels	Belize	Al Arco	0.06
91	Daijon Daniels	Belize	Desviado/Bloqueado	0.06
70	Len Bleeker	Sint Maarten	Desviado/Bloqueado	0.05
30	Gerwin Lake	Sint Maarten	Al Arco	0.05

*No incluye goles en propia puerta

Concacaf Nations League

Posiciones Promedio con el balón

Belize vs. Sint Maarten
11/17/2026

Intervenciones (minutos jugados)

1	Charles Tillett	**58** (90´)
2	Pele Martínez	**46** (90´)
3	Norman Anderson	**65** (90´)
5	Jordan Casanova	**28** (90´)
23	Harlan Casanova	**59** (90´)
6	Andir Chi	**44** (90´)
7	Nahjib Guerra	**45** (90´)
14	Darrel Myvett	**29** (90´)
15	Freybin Pagoada	**38** (90´)
11	Horace Ávila	**28** (45´)
13	Keydenshaay Bowen	**24** (64´)
10	Jahèím Mènå	**13** (26´)
19	Daijon Daniels	**9** (45´)

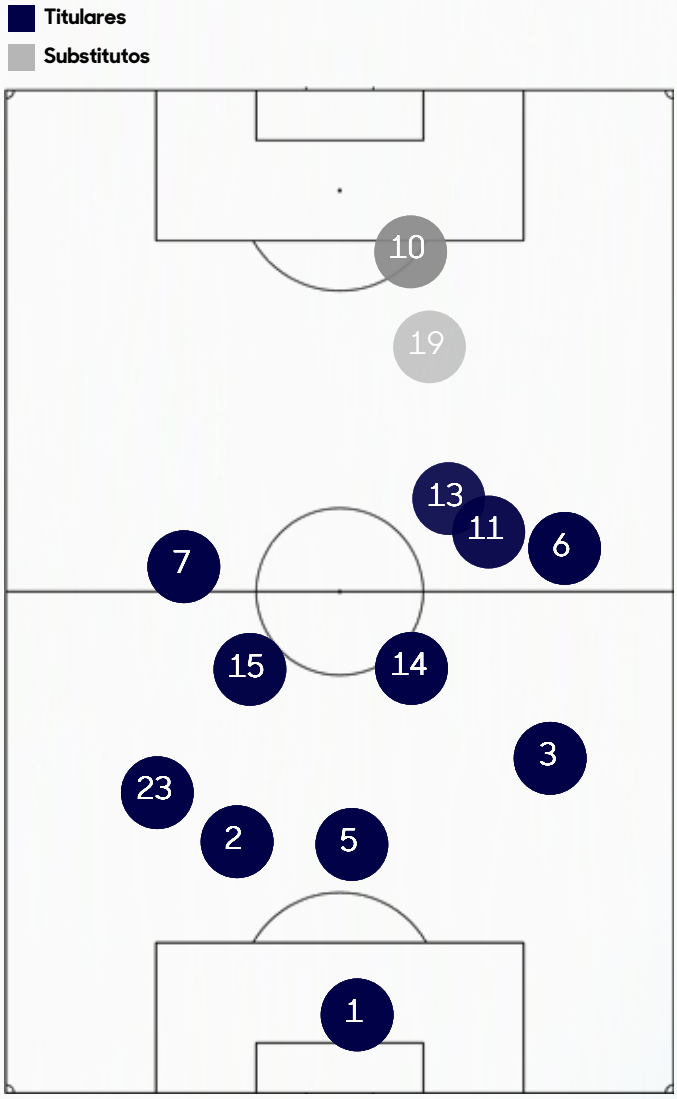

Top 5 - **Intervenciones en el área rival**



Concacaf Nations League

Matriz de Pases

Belize vs. Sint Maarten
11/17/2026

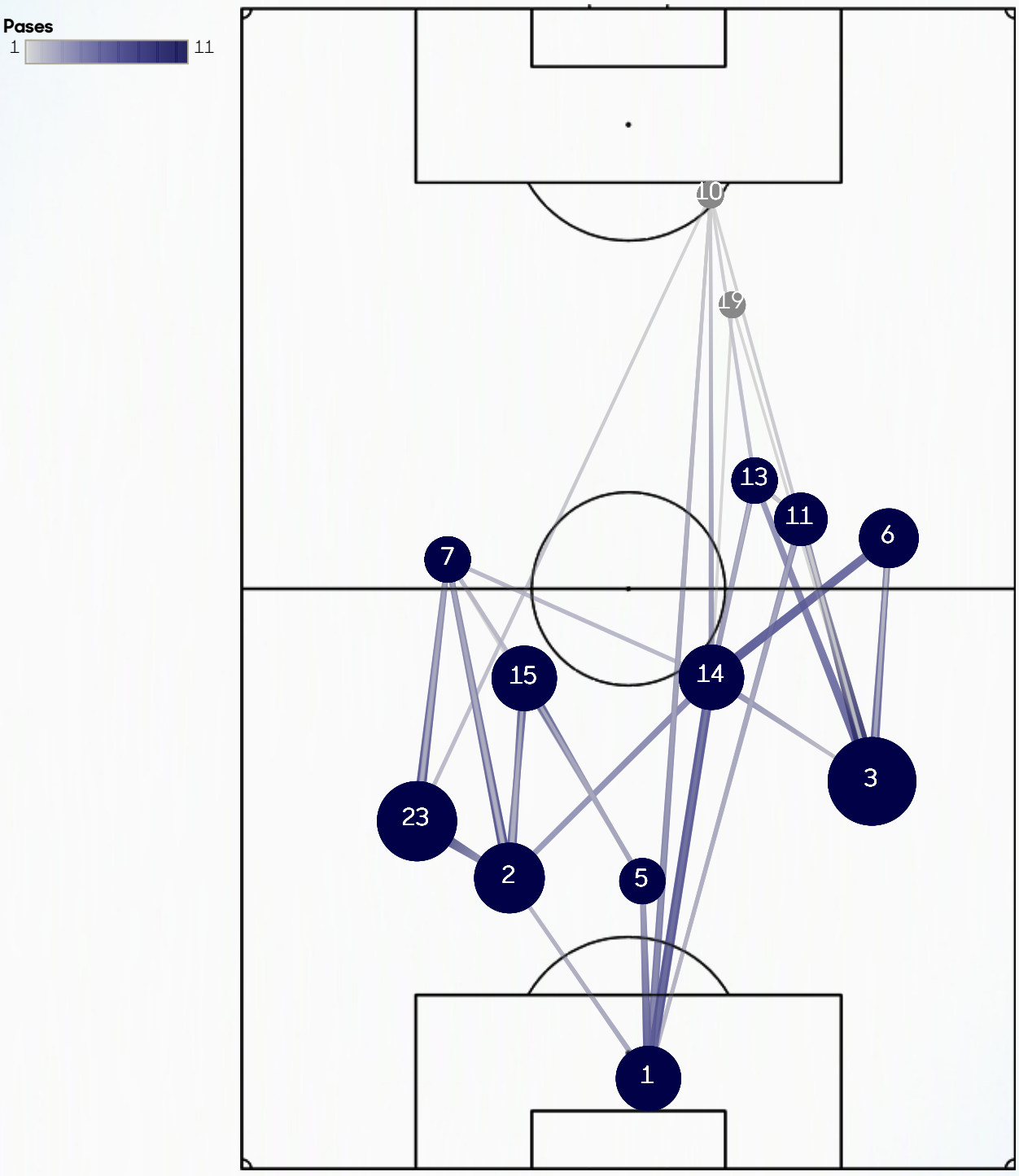

Concacaf Nations League

Posiciones Promedio con el balón

Belize vs. **Sint Maarten**
11/17/2026

Intervenciones (minutos jugados)

1	Ishan Kort	**76** (90´)
3	Mitchell de Nooijer	**83** (90´)
4	Nathaniël Krabbendam	**42** (90´)
14	Duane Tjen-A-Kwoei	**66** (74´)
20	Tyrel Gumbs	**33** (66´)
2	Ilounga Pata	**61** (90´)
6	Oliver Hobgood	**59** (74´)
8	Ties Kerssies	**50** (90´)
19	Quintón Christina	**65** (90´)
15	Jeffterick Martina	**28** (74´)
17	Gerwin Lake	**30** (66´)
10	Kay Gerritsen	**13** (16´)
12	Stanleï Ferdinand	**14** (16´)
13	Khalid Tavernier	**12** (24´)
21	Elmer de Vries	**12** (16´)
22	Len Bleeker	**11** (24´)

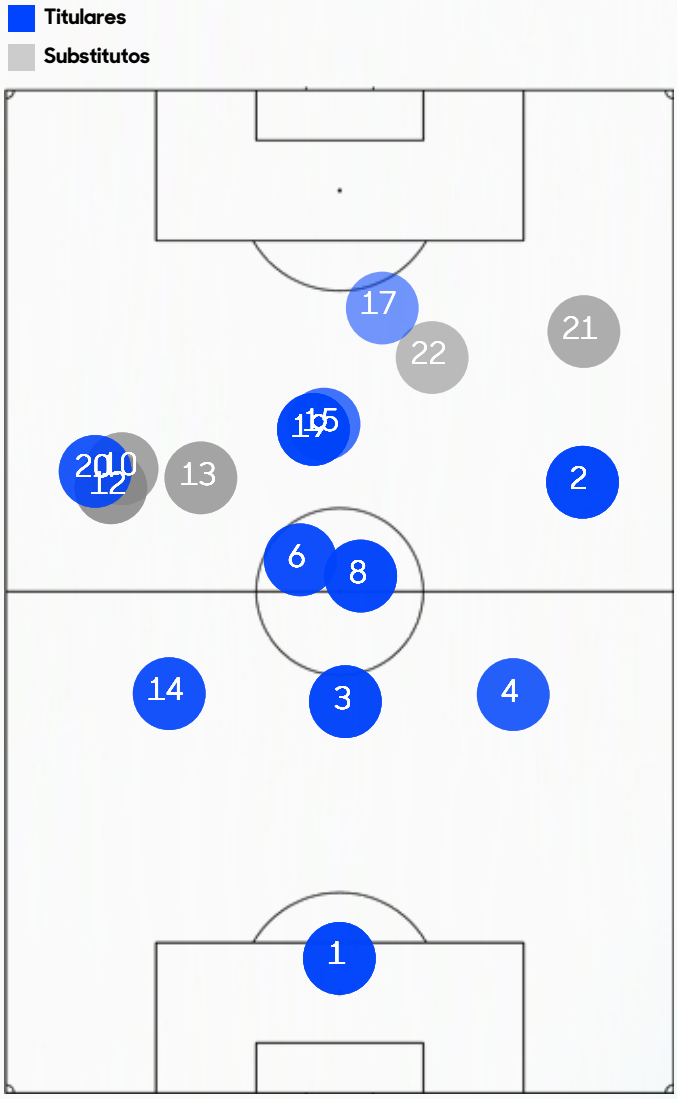

Top 5 - **Intervenciones en el área rival**

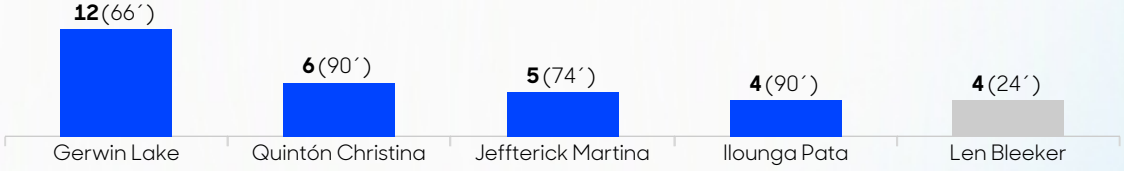

Concacaf Nations League

Matriz de Pases

Belize vs. **Sint Maarten**
11/17/2026

Pases
1 12

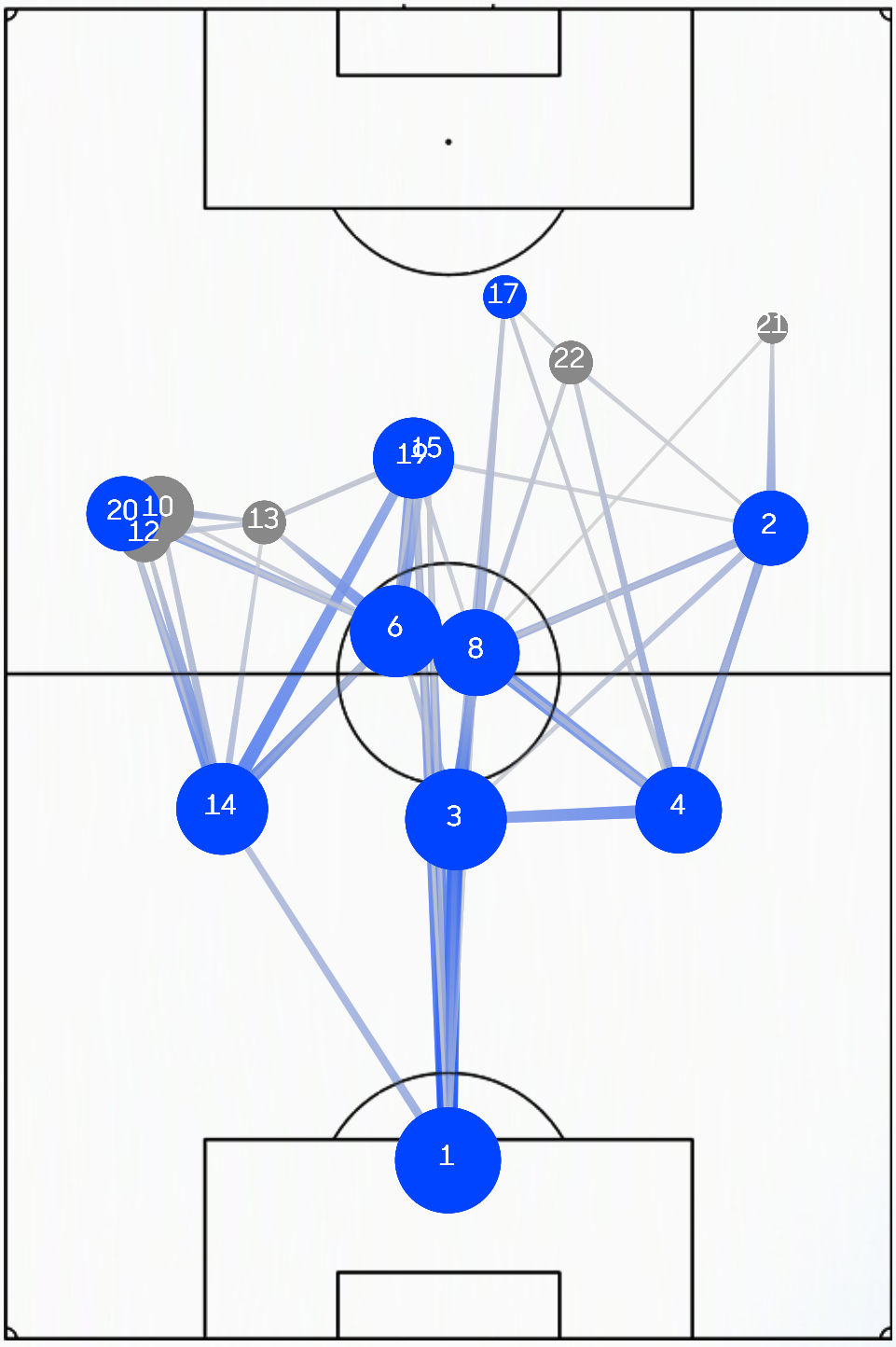

Concacaf Nations League

Construcción del Juego

	Belize	Sint Maarten
Secuencias de 10 o más pases	1	1
Secuencias de 10 o más pases terminados en Ataque	0	0
Ataques Directos*	3	3
Recuperaciones Altas	3	7
Recuperaciones Altas Terminadas en Remate	1	2
Distancia promedio de inicio respecto al arco propio	38.92	49.61

Ataques Directos El número de secuencias de juego abierto que comienzan justo dentro del medio campo del equipo y tienen al menos un 50% de su recorrido hacia la portería del oponente y terminan con un disparo o un toque en el área del oponente.

Concacaf Nations League

Posesión por Tramos

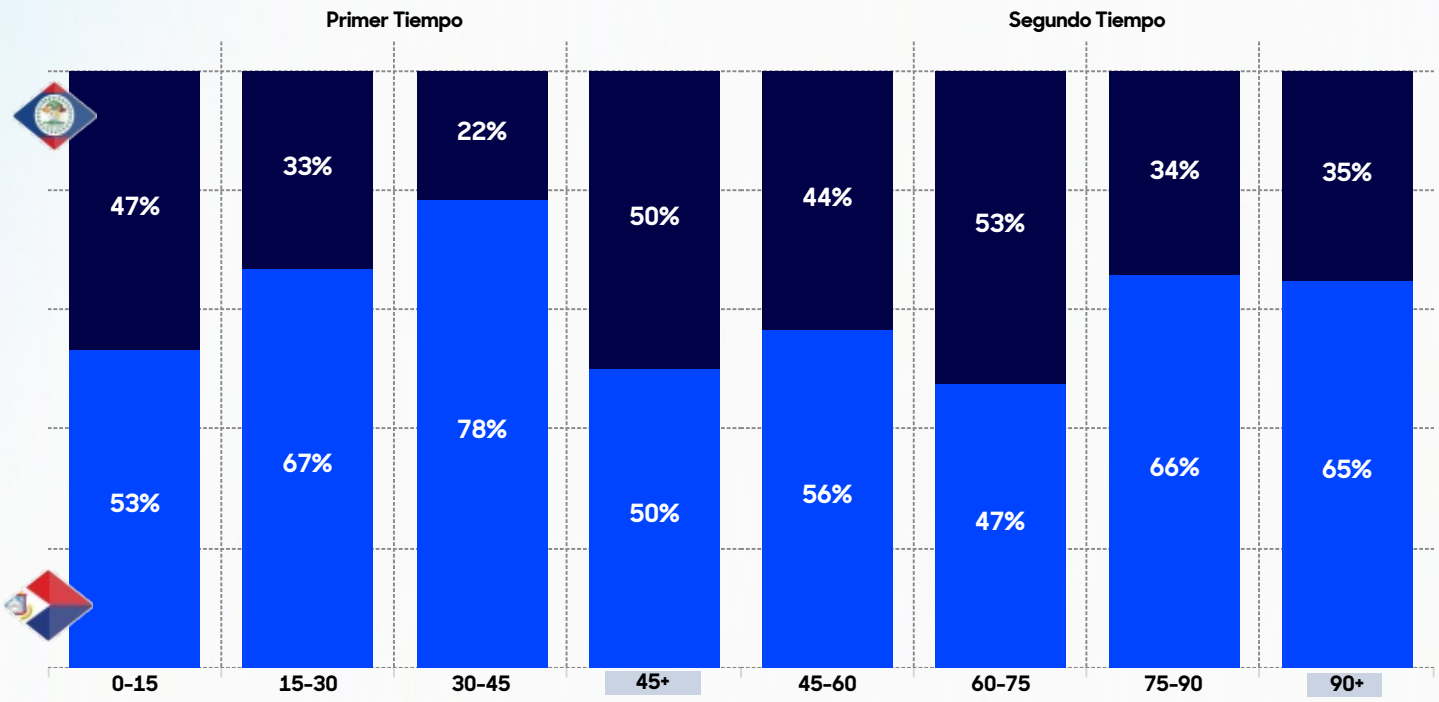

Pases por Zona

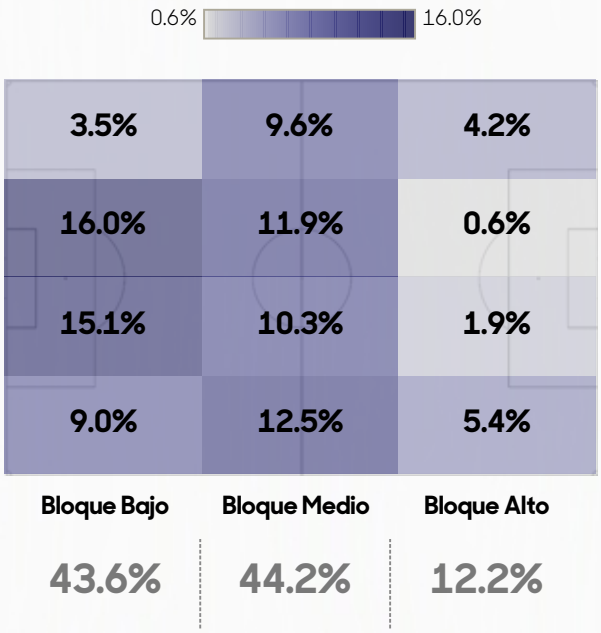

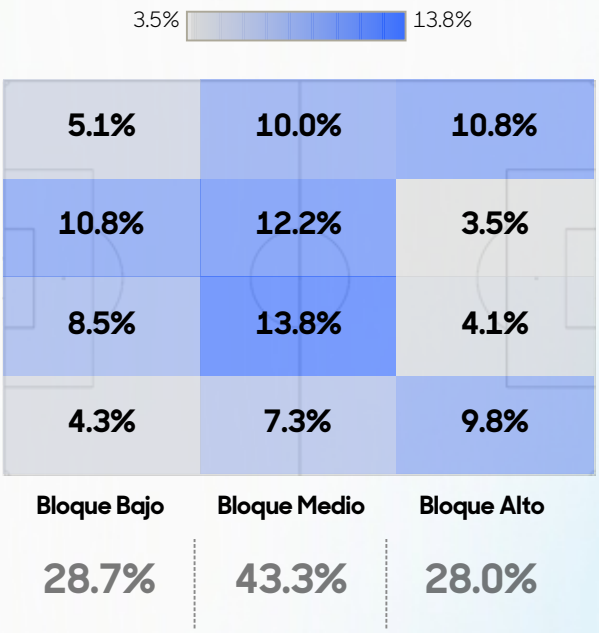

Concacaf Nations League

Ventaja Territorial

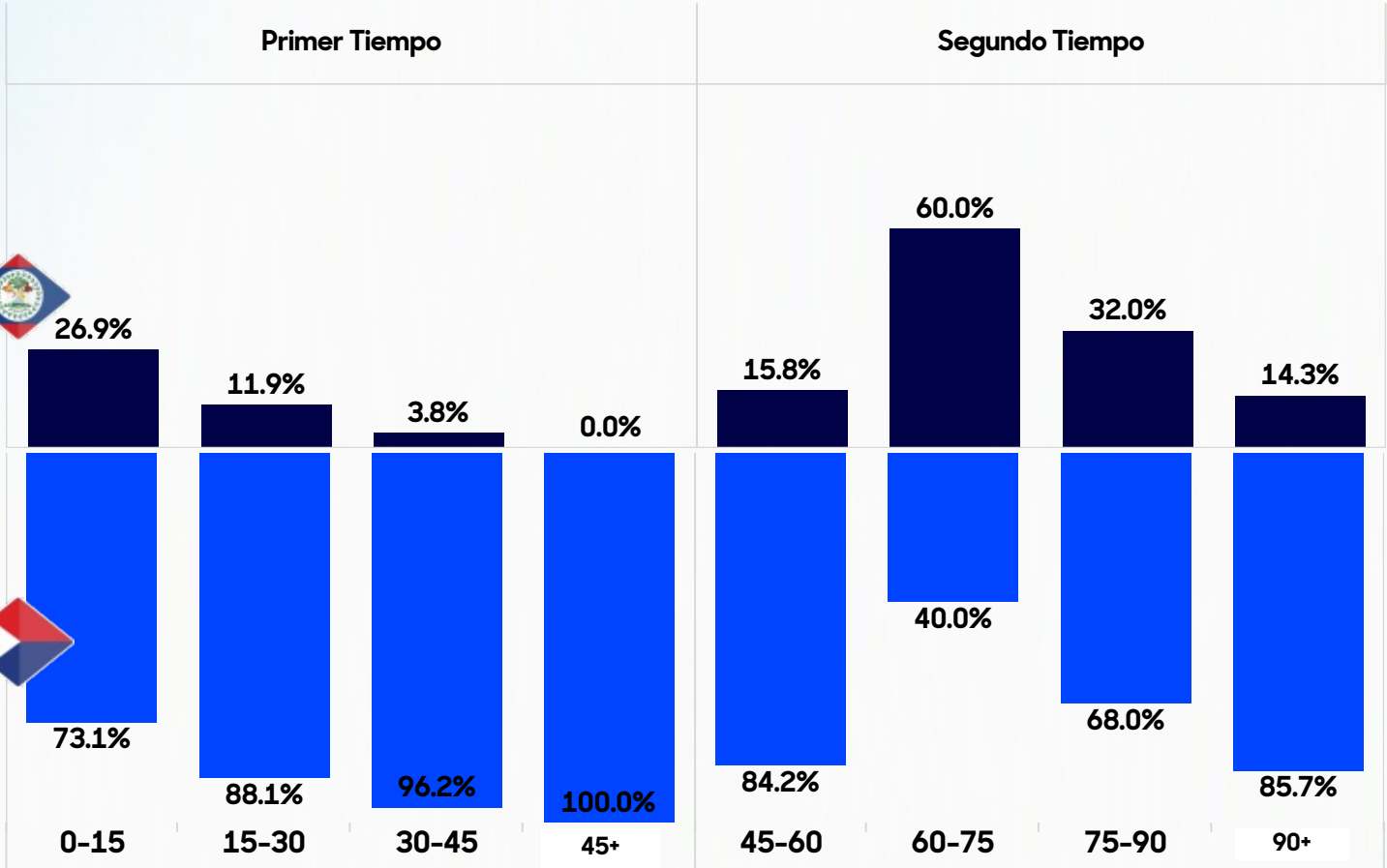

Pases en el último tercio

	Primer Tiempo				Segundo Tiempo			
	0-15	15-30	30-45	45+	45-60	60-75	75-90	90+
BLZ	7	5	1	0	3	12	8	2
SMA	19	37	25	1	16	8	17	12

Concacaf Nations League

Acciones Defensivas por Zonas



1.3% 27.6%

Bloque Bajo	Bloque Medio	Bloque Alto
69.7%	27.6%	2.6%

9.2%	6.6%	
27.6%	9.2%	1.3%
22.4%	9.2%	
10.5%	2.6%	1.3%



1.3% 18.8%

Bloque Bajo	Bloque Medio	Bloque Alto
52.5%	42.5%	5.0%

11.3%	7.5%	1.3%
18.8%	13.8%	1.3%
13.8%	16.3%	1.3%
8.8%	5.0%	1.3%

Concacaf Nations League

Datos por Jugador

	Titulares											Substitutos	
	Charles Tillett	Norman Anderson	Pele Martínez	Jordan Casanova	Harlan Casanova	Nahjib Guerra	Darrel Myvett	Andir Chi	Freybin Pagoada	Horace Ávila	Keydenshaay Bowen	Jahèim Mènå	Daijon Daniels
Minutos Jugados	90'	90'	90'	90'	90'	90'	90'	90'	90'	45'	64'	26'	45'
Intervenciones	58	65	46	28	59	45	29	44	38	28	24	13	9
Goles	0	0	0	0	0	1	0	0	0	0	0	0	0
Remates	0	1	0	0	0	2	1	0	1	1	1	3	4
Al Arco	0	0	0	0	0	2	1	0	0	0	0	1	1
Asistencias	0	0	0	0	0	0	0	0	0	0	0	0	0
Asistencias de remate	1	0	0	0	2	0	0	6	0	1	1	1	0
Pases	29	30	30	15	31	22	23	26	26	13	9	3	1
Pases exitosos	17	18	23	10	23	15	21	15	18	9	8	2	1
Centros en jugada	0	1	0	0	0	6	0	5	0	0	1	1	0
Centros en jugada exitosos	0	0	0	0	0	1	0	2	0	0	1	0	0
Balones recuperados	25	2	4	2	5	5	5	7	5	1	2	0	1
Fueras de juego	0	0	0	0	0	0	0	0	0	1	2	1	2
Faltas cometidas	0	0	1	0	0	1	1	1	2	0	0	3	0
Faltas recibidas	0	1	0	1	1	3	0	0	1	1	1	1	0
Tarjetas amarillas	0	0	0	0	0	1	0	0	1	0	0	0	0
Tarjetas rojas	0	0	0	0	0	0	0	0	0	0	0	0	0

Concacaf Nations League

Datos por Jugador

	Titulares											Substitutos				
	Ishan Kort	Duane Tjen-A-Kwoei	Mitchell de Nooijer	Nathaniël Krabbendam	Tyrel Gumbs	Quintón Christina	Ilounga Pata	Oliver Hobgood	Ties Kerssies	Gerwin Lake	Jeffterick Martina	Kay Gerritsen	Elmer de Vries	Len Bleeker	Khalid Tavernier	Stanleï Ferdinand
Minutos Jugados	90'	74'	90'	90'	66'	90'	90'	74'	90'	66'	74'	16'	16'	24'	24'	16'
Intervenciones	76	66	83	42	33	65	61	59	50	30	28	13	12	11	12	14
Goles	0	0	0	0	0	0	0	0	0	1	1	0	0	0	0	0
Remates	0	0	1	0	0	4	0	1	2	8	4	1	0	2	1	1
Al Arco	0	0	0	0	0	1	0	1	0	4	1	0	0	0	0	1
Asistencias	0	0	0	0	0	2	0	0	0	0	0	0	0	0	0	0
Asistencias de remate	0	1	2	0	1	4	3	3	1	0	0	2	1	0	1	0
Pases	48	49	61	31	13	44	36	40	45	8	11	10	3	5	8	10
Pases exitosos	34	41	51	29	12	35	27	30	37	4	6	9	3	5	7	9
Centros en jugada	0	1	1	0	4	2	5	4	1	0	0	1	4	0	0	1
Centros en jugada exitosos	0	1	0	0	1	0	1	2	0	0	0	1	1	0	0	1
Balones recuperados	27	3	11	5	1	4	6	7	5	1	2	2	0	0	0	1
Fueras de juego	0	0	0	0	1	0	1	0	0	0	4	0	0	0	0	0
Faltas cometidas	0	1	1	1	1	1	0	0	2	1	2	0	1	0	0	0
Faltas recibidas	1	0	0	2	0	2	2	0	0	1	0	0	0	0	0	0
Tarjetas amarillas	0	0	1	0	0	1	0	0	1	1	0	0	0	0	0	0
Tarjetas rojas	0	0	0	0	0	0	0	0	0	0	0	0	0	0	0	0


Concacaf
NATIONS
LEAGUE


Opta
BY STATS PERFORM