



Concacaf  
**CHAMPIONS  
CUP**

**PRE-MATCH REPORT**

**Toluca - LAFC**



## 1. Opta Facts

- Denis Bouanga (LAFC), a pesar no haber jugado la ida por estar suspendido, sigue siendo el futbolista con más intervenciones en el área rival en la actual Concacaf Champions Cup, con 49 en total. El delantero busca su segundo tanto en semifinales del torneo, tras anotarle a Philadelphia en 2023.
- Esta será la segunda vez que Toluca cierre una llave semifinal de Concacaf Champions Cup, bajo el formato actual, como local. La anterior fue en 2014, ante Alajuelense, ganando por 2-0 en ese partido y logrando su pase a la final.
- Toluca ganó sus últimos dos partidos de Concacaf Champions Cup jugados como local (4-0 vs San Diego FC, 4-2 vs. LA Galaxy), ambos en esta edición. Contando desde 2008, había disputado cuatro compromisos ante rivales estadounidenses previo a esta racha, logrando solo una victoria (1V 2E 1D).
- Son Heung-Min (LAFC) llegó a las siete asistencias en la ida ante Toluca, siendo el máximo de pases para gol en un mismo torneo para un futbolista en la Concacaf Champions Cup, contando desde 2016. Supera lo hecho por Oussama Idrissi con Pachuca en 2024 (6), año en que los Tuzos se coronarían campeones.
- LAFC llegaría a cuatro partidos sin perder ante equipos de México, de evitar la derrota ante Toluca en esta vuelta de semifinales. Solo otros tres equipos de la MLS lograron una racha similar en Concacaf Champions Cup: Columbus Crew en 2024 (2V 2E), Sounders entre 2022 y 2025 (3V 2E) y Whitecaps en 2025 (4E).
- LAFC busca clasificar a su tercera final de Concacaf Champions Cup desde su debut en el torneo en 2020. En ese mismo lapso, los Black and Gold son el único equipo estadounidense en haber repetido presencias en encuentros decisivos (2020 y 2023).
- En seis de sus últimos siete partidos de Concacaf Champions Cup, Toluca tuvo más posesión que su rival. Ante LAFC en la ida registró un 64% de tenencia del balón, mientras que, en esta racha, que comenzó en 2024, promedia 62% en este rubro.
- LAFC se llevó el triunfo en el partido de ida ante Toluca tras realizar solo ocho remates. Junto al 3-0 en la ida ante Cruz Azul en cuartos de final, es la menor cantidad de tiros realizados por el conjunto angelino en un partido de Concacaf Champions Cup donde se hayan llevado el triunfo.
- Helinho (Toluca) lideró a su equipo en regates en la ida de las semifinales ante LAFC, con cinco. El delantero es, además, el futbolista del conjunto de Antonio Mohamed con más acciones de este tipo en la actual Concacaf Champions Cup, con 17.
- En nueve de los 14 goles que anotó Toluca en esta Concacaf Champions Cup estuvieron involucrados de alguna manera Jesús Angulo o Paulinho. El mexicano, en el actual torneo, acumula tres goles y una asistencia mientras que el portugués lleva seis tantos y un pase habilitando a un compañero.

## 2. Estadísticas generales - Extendidas

Toluca		EQUIPO	Los Angeles Football Club					
5		Partidos Jugados	7					
Puesto	Situaciones de gol		Puesto	Mejor	Peor			
3	14	Goals	16	2	CIN	17	MTP*	0
3	2.80	Promedio de goles anotados por partido	2.29	4	CIN	4.25	MTP*	0.00
3	72	Remates (excl. bloqueados)	66	4	CAZ	87	DEF	3
17	43.1%	% Remates al arco	56.1%	2	LDA	63.6%	OYM*	0.0%
7	16.1%	% Goles por remate	18.2%	3	CIN	27.4%	VFC*	0.0%
14	0	Goles de cabeza	1	6	PHI*	2	ATO*	0
3	2	Penales	3	1	PHI*	3	SDG*	0
3	2	Goles de penal	3	1	PHI*	3	CIN*	0
2	24	Chances claras	21	3	CAZ	26	DEF	0
9	41.7%	Conversión de chances claras	66.7%	4	LDA*	100.0%	MTP*	0.0%
3	0	Goles de tiro libre directo	0	3	PHI*	1	LDA*	0
Pases								
7	2758	Pases totales	3314	2	TIG	3377	CAR	467
5	87.4%	Precisión de Pases	86.7%	8	ATO	89.1%	CAR	67.9%
Centros								
10	75	Total Crosses	105	4	CAZ	160	ATO	5
20	18.7%	% Centros con éxito	16.2%	22	LDA	45.5%	MIA*	0.0%
Defensa								
18	7	Goles recibidos	5	13	SSM*	1	OYM	13
16	1.40	Goles recibidos por partido	0.71	6	NSH	0.29	OYM	6.50
8	382	Duelos individuales	591	2	TIG	672	MIA	128
14	50.5%	Duels Won %	50.6%	12	MIA	53.1%	ATO	43.4%
14	38	Shots Faced	85	27	PHI*	19	LAF	85
Disciplina								
21	59	Fouls	85	26	MTP	14	TIG	92
25	11	Yellow Cards	9	22	ATO	0	TIG	17
1	0	Segunda amarilla	0	1	ATO*	0	PUM*	1
1	0	Rojas directas	0	1	ATO*	0	SDG	2

### 3. Toluca - Resultados y fixture

Fecha	Rivales	Resultado final	Autores de los goles
12/03/2026	San Diego V	2-3	Gallardo (P) 16. Helinho (P) 90.
19/03/2026	San Diego L	4-0	Angulo 43, 59. Paulinho 56. Gallardo 90+2.
9/04/2026	LA Galaxy L	4-2	Castro 12. Paulinho 43, 73, 85.
16/04/2026	LA Galaxy V	3-0	Gallardo 10. Paulinho 58, 64.
30/04/2026	Los Angeles Football Club V	1-2	Angulo 73.
7/05/2026	Los Angeles Football Club L	-	

### 4. Último partido - Toluca

Concacaf Champions Cup Jornada 7

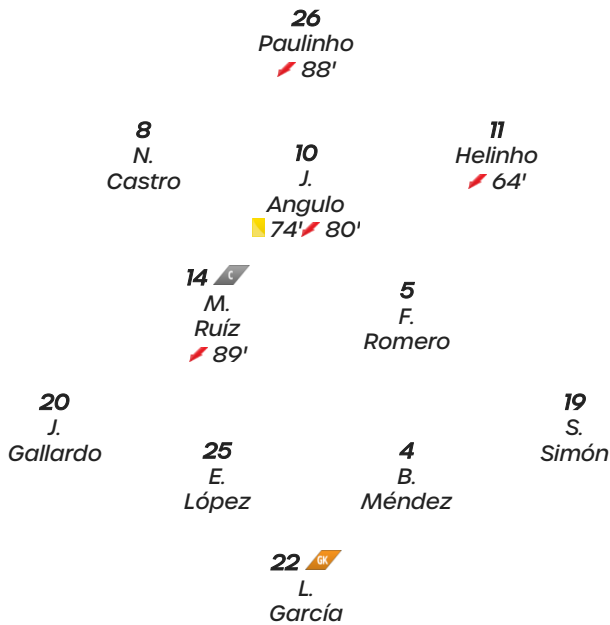
Fecha: 30/04/2026



Los Angeles Football Club - Toluca 2-1 (0-0)



#### Formación Titular



#### Banco de suplentes

- 1 H. González (GK)
- 2 D. Barbosa (90', 64')
- 3 A. Briseño
- 7 S. Córdova
- 9 A. Vega (80')
- 15 P. Pérez
- 17 M. Isaís
- 24 F. Arce (88')
- 27 F. Rossi
- 29 J. Díaz (89')
- 33 V. Arteaga
- 35 A. Álvarez

#### Goals

- 1-0 (51.) T. Tillman (assist Son Heung-Min)
- 1-1 (73.) J. Angulo (assist Paulinho)
- 2-1 (90.) N. Tafari (assist Son Heung-Min)

## 5. Los Angeles Football Club - Resultados y fixture

Fecha	Rivales	Resultado final	Autores de los goles
18/02/2026	Real España V	6-1	Bouanga (P) 3, 24, 71. Martínez 11. Son Heung-Min (P) 22. Tillman 39.
25/02/2026	Real España L	1-0	Tafari 64.
11/03/2026	Alajuelense L	1-1	Bouanga 56.
18/03/2026	Alajuelense V	2-1	Ordaz 51. Martínez 90+2.
8/04/2026	Cruz Azul L	3-0	Son Heung-Min 30. Martínez 39, 58.
15/04/2026	Cruz Azul V	1-1	Bouanga (P) 90+7.
30/04/2026	Toluca L	2-1	Tillman 51. Tafari 90+1.
7/05/2026	Toluca V	-	

## 6. Último partido - Los Angeles Football Club

Concacaf Champions Cup Jornada 7

Fecha: 30/04/2026

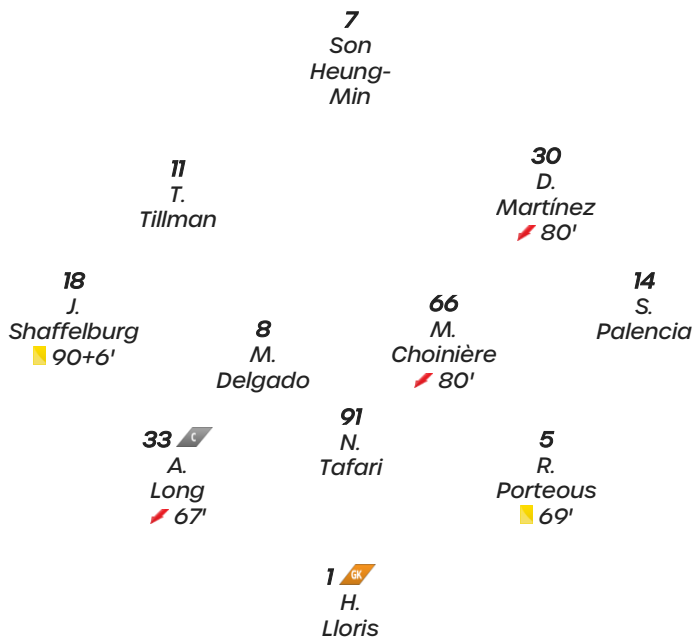


Los Angeles Football Club - Toluca 2-1 (0-0)



### Formación Titular

### Banco de suplentes



12 T. Hasal (GK)  
 31 C. Carter (GK)  
 17 J. Ebobisse (80')  
 19 T. Boyd  
 21 R. Raposo  
 22 J. Terry  
 24 R. Hollingshead  
 27 N. Ordaz  
 29 A. Smoliakov  
 45 K. Nielsen (67')  
 46 S. Eustaquio (80')  
 70 M. Evans

### Goals

1-0 (51.) T. Tillman (assist Son Heung-Min)  
 1-1 (73.) J. Angulo (assist Paulinho)  
 2-1 (90.) N. Tafari (assist Son Heung-Min)

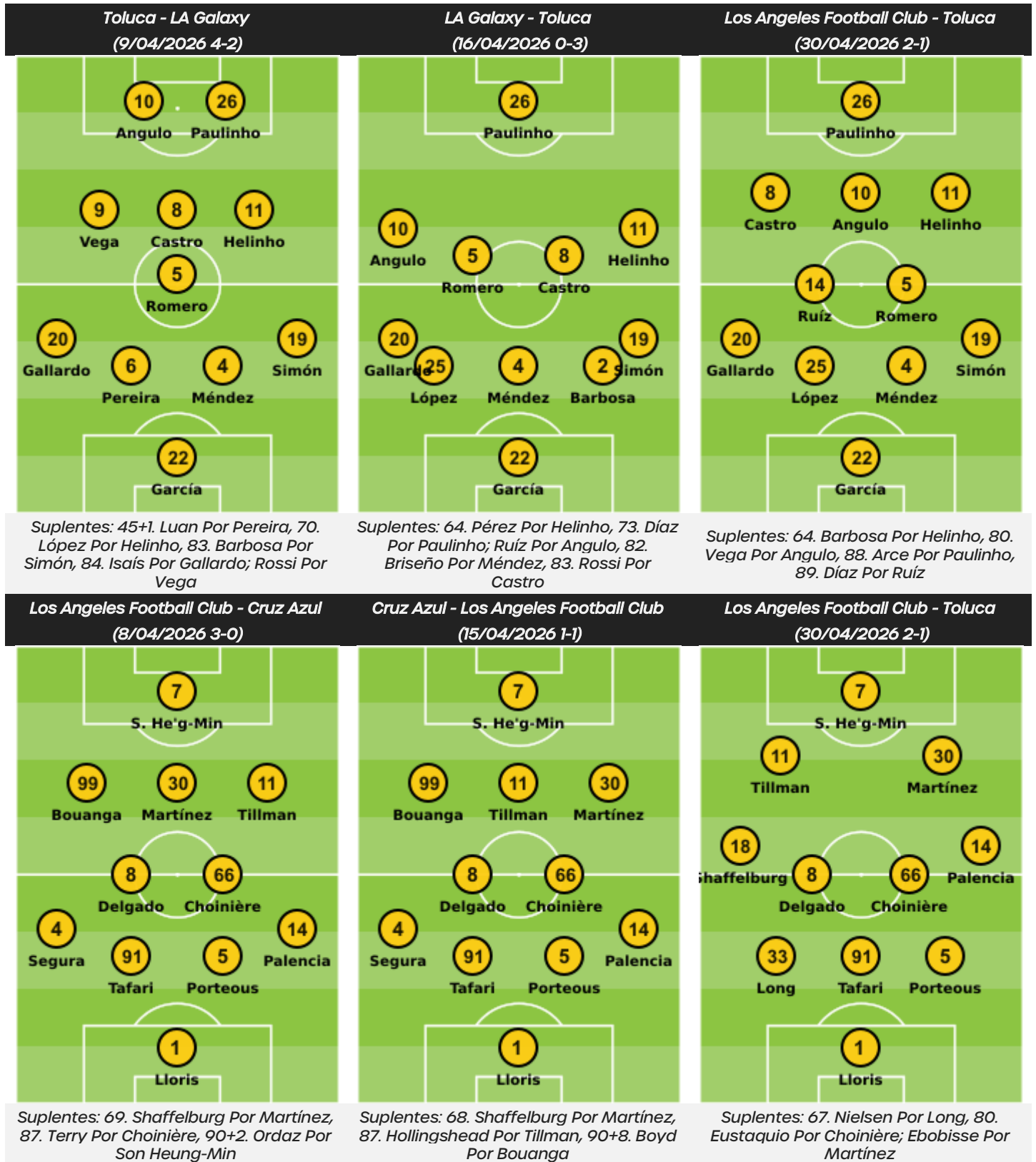
## 7. Toluca - Estadísticas de los jugadores

#	Nombre	Matches	Minutos jugados	Goals	Remates totales (al arco)	Assists	Toques	Pases Intentados	Precisión de pases (excluyendo centros y córners)	Centros intentados	Duelos individuales	% Duelos	Despejes	Quites	Offsides	Faltas Cometidas / Recibidas	Tarjetas Amarillas / Rojas
<b>Arqueros</b>																	
1	González	1	90	0	0(0)	0	21	18	77.8%	0	0	0.0%	1	0.0%	0	0/0	0/0
22	García	4	360	0	0(0)	0	136	115	78.3%	0	0	0.0%	2	0.0%	0	0/0	0/0
<b>Defensor</b>																	
2	Barbosa	5	233	0	3(0)	0	169	114	81.6%	3	25	48.0%	5	66.7%	0	1/3	2/0
3	Briseño	1	8	0	0(0)	0	2	2	50.0%	0	1	0.0%	0	0.0%	0	0/0	0/0
4	Méndez	5	442	0	1(0)	0	360	308	89.0%	0	24	79.2%	21	57.1%	0	4/1	1/0
6	Pereira	3	223	0	3(3)	1	234	202	91.6%	0	18	72.2%	10	75.0%	0	2/3	1/0
13	Luan	2	47	0	0(0)	0	55	47	100.0%	0	4	50.0%	2	100.0%	0	1/1	0/0
17	Isaís	1	6	0	0(0)	0	4	4	75.0%	0	0	0.0%	0	0.0%	0	0/0	0/0
20	Gallardo	5	444	3	7(4)	1	378	254	83.9%	16	55	60.0%	11	45.5%	1	8/5	0/0
25	López	4	245	0	0(0)	0	182	153	90.2%	0	10	50.0%	9	66.7%	0	4/0	1/0
<b>Mediocampistas</b>																	
5	Romero	5	450	0	1(0)	1	356	309	90.3%	0	24	41.7%	4	25.0%	0	6/1	0/0
7	Córdova	2	2	0	0(0)	0	8	7	71.4%	0	1	100.0%	0	0.0%	0	0/1	0/0
8	Castro	5	357	1	12(3)	1	314	243	88.9%	2	32	46.9%	4	83.3%	1	5/6	0/0
10	Angulo	5	405	3	10(5)	1	219	160	87.5%	3	27	40.7%	0	100.0%	4	2/4	2/0
14	Ruíz	3	147	0	5(1)	0	161	132	93.2%	2	19	52.6%	1	0.0%	0	5/5	1/0
15	Pérez	2	71	0	1(0)	0	47	30	90.0%	2	8	25.0%	1	0.0%	0	1/0	0/0
19	Simón	4	353	0	1(0)	0	291	217	92.6%	7	22	68.2%	4	66.7%	0	3/1	0/0
24	Arce	2	47	0	1(1)	0	25	21	95.2%	0	1	100.0%	1	0.0%	0	0/0	0/0
29	Díaz	4	128	0	1(0)	0	55	29	86.2%	1	15	26.7%	1	0.0%	0	0/4	2/0
<b>Delanteros</b>																	
9	Vega	4	136	0	2(0)	1	143	110	80.9%	6	15	46.7%	1	0.0%	0	3/3	0/0
11	Helinho	5	312	1	18(6)	1	293	197	82.2%	13	43	32.6%	2	100.0%	1	6/4	0/0
26	Paulinho	5	431	6	21(8)	1	167	83	77.1%	1	34	47.1%	6	100.0%	6	7/6	1/0
27	Rossi	2	13	0	0(0)	0	10	3	33.3%	0	4	75.0%	0	0.0%	0	1/3	0/0

## 8. Los Angeles Football Club - Estadísticas de los jugadores

#	Nombre	Matches	Minutos jugados	Goals	Remates totales (al arco)	Assists	Toques	Pases Intentados	Precisión de pases (excluyendo centros y córners)	Centros Intentados	Duelos individuales	% Duelos	Despejes	Quites	Offsides	Faltas Cometidas / Recibidas	Tarjetas Amarillas / Rojas
<b>Arqueros</b>																	
1	Lloris	6	540	0	0(0)	0	182	123	61.8%	0	0	0.0%	2	0.0%	0	0/0	0/0
12	Hasal	1	90	0	0(0)	0	16	13	76.9%	0	0	0.0%	0	0.0%	0	0/0	0/0
<b>Defensor</b>																	
4	Segura	4	359	0	1(0)	0	286	187	86.1%	0	39	56.4%	25	66.7%	0	11/3	2/0
5	Porteous	6	540	0	4(1)	0	424	334	89.8%	2	48	70.8%	39	41.7%	0	6/9	2/0
14	Palencia	6	523	0	1(1)	1	361	243	88.1%	21	41	48.8%	8	50.0%	0	6/4	1/0
24	Hollingshead	5	186	0	2(1)	0	184	141	87.9%	0	19	68.4%	2	50.0%	0	4/1	0/0
29	Smoliakov	2	23	0	1(0)	0	30	22	100.0%	2	3	66.7%	0	100.0%	0	1/1	0/0
33	Long	1	67	0	0(0)	0	34	32	78.1%	0	6	16.7%	0	0.0%	0	4/0	0/0
45	Nielsen	2	113	0	0(0)	0	93	84	91.7%	0	11	63.6%	1	100.0%	0	3/0	0/0
91	Tafari	7	630	2	5(3)	0	377	311	92.9%	1	30	43.3%	40	0.0%	0	6/0	0/0
<b>Mediocampistas</b>																	
8	Delgado	6	516	0	3(1)	2	452	372	90.1%	4	47	48.9%	7	50.0%	1	4/7	0/0
11	Tillman	7	581	2	10(7)	0	381	273	81.0%	3	56	55.4%	3	55.6%	0	4/12	0/0
21	Raposo	2	82	0	2(2)	0	53	35	94.3%	4	3	33.3%	0	100.0%	0	3/0	0/0
22	Terry	2	48	0	0(0)	0	44	37	91.9%	0	9	55.6%	0	100.0%	0	3/0	0/0
46	Eustaquio	3	117	0	1(0)	0	124	108	89.8%	0	11	45.5%	2	100.0%	0	0/2	0/0
65	Boudri	3	157	0	4(1)	0	124	95	89.5%	2	21	57.1%	0	66.7%	1	3/4	0/0
66	Choinière	7	555	0	3(0)	2	485	401	91.3%	7	58	51.7%	6	80.0%	0	8/7	0/0
70	Evans	1	8	0	0(0)	0	3	2	50.0%	0	1	100.0%	0	0.0%	0	0/1	0/0
<b>Delanteros</b>																	
7	Son Heung-Min	7	556	2	13(4)	7	275	177	81.4%	3	40	37.5%	4	50.0%	3	1/9	1/0
17	Ebobisse	1	10	0	2(0)	0	6	3	66.7%	0	4	50.0%	0	0.0%	0	0/1	0/0
18	Shaffelburg	3	133	0	1(0)	0	66	24	70.8%	5	18	61.1%	1	85.7%	1	3/4	1/0
19	Boyd	3	98	0	4(1)	0	56	33	90.9%	3	10	30.0%	0	100.0%	0	2/2	0/0
27	Ordaz	5	162	1	4(1)	0	52	32	71.9%	0	11	45.5%	0	0.0%	1	0/2	0/0
30	Martínez	7	350	4	8(4)	0	132	82	85.4%	0	25	44.0%	2	100.0%	1	5/8	0/0
99	Bouanga	6	486	5	19(10)	0	305	150	77.3%	12	80	40.0%	2	60.0%	4	8/9	2/0

## 9. Últimos tres partidos



## 10. Toluca - Líderes individuales

Toluca Jugador con más...		
Partidos jugados	Angulo, Barbosa, Castro, etc.	5
Ingresos desde el banco	Barbosa, Vega	3
Partidos siendo reemplazado	Angulo, Helinho	4
Goals	Paulinho	6
Shots on Target	Paulinho	8
Shots off Target	Helinho	10
Assists	Angulo, Castro, Gallardo, etc.	1
Pases Intentados	Romero	309
Pases en campo propio	Méndez	202
Pases en campo rival	Romero	166
Centros intentados	Helinho	19
Dribles intentados	Helinho	17
Quites	Gallardo	11
Despejes	Méndez	21
Bloqueos	Pereira	3
Intercepciones	Gallardo	8
Faltas cometidas	Gallardo	8
Faltas recibidas	Castro, Paulinho	6
Offsides	Paulinho	6
Yellow Cards	Angulo, Barbosa, Díaz	2
Red Cards	Aceves, Angulo, Arce, etc.	0

## 11. Los Angeles Football Club - Líderes individuales

Los Angeles Football Club Jugador con más...		
Partidos jugados	Choinière, Martínez, Son Heung-Min, etc.	7
Ingresos desde el banco	Ordaz	4
Partidos siendo reemplazado	Martínez	4
Goals	Bouanga	5
Shots on Target	Bouanga	10
Shots off Target	Bouanga	5
Assists	Son Heung-Min	7
Pases Intentados	Choinière	401
Pases en campo propio	Tafari	205
Pases en campo rival	Choinière	262
Centros intentados	Bouanga	27
Dribles intentados	Bouanga	38
Quites	Choinière	15
Despejes	Tafari	40
Bloqueos	Porteous	5
Intercepciones	Choinière	8
Faltas cometidas	Segura	11
Faltas recibidas	Tillman	12
Offsides	Bouanga	4
Yellow Cards	Bouanga, Porteous, Segura	2
Red Cards	Aiyenero, Bouanga, Boudri, etc.	0



## 12. Toluca - Goles por jugador

Nombre	Goals	Penales	Tiros libres directos	Fuera del área (pelota en movimiento)	Dentro del área (pelota en movimiento)	Cabeza	Right foot	Pierna izquierda	Otro
Paulinho	6	0	0	0	6	0	2	4	0
Jesús Gallardo	3	1	0	1	1	0	0	3	0
Jesús Angulo	3	0	0	1	2	0	1	2	0
Helinho	1	1	0	0	0	0	0	1	0
Nicolás Castro	1	0	0	0	1	0	1	0	0

## 13. Los Angeles Football Club - Goles por jugador

Nombre	Goals	Penales	Tiros libres directos	Fuera del área (pelota en movimiento)	Dentro del área (pelota en movimiento)	Cabeza	Right foot	Pierna izquierda	Otro
Denis Bouanga	5	2	0	0	3	0	5	0	0
David Martínez	4	0	0	1	3	0	0	4	0
Son Heung-Min	2	1	0	0	1	0	1	1	0
Nkosi Tafari	2	0	0	0	2	1	0	1	0
Timothy Tillman	2	0	0	0	2	0	2	0	0
Nathan Ordaz	1	0	0	0	1	0	0	1	0

## 14. Goles convertidos - Cuándo

Cuándo se anotaron los goles	0-15	16-30	31-45	46-60	61-75	76-90	Total
Toluca	2	1	2	3	3	3	14
Los Angeles Football Club	2	3	2	4	2	3	16

## 15. Goles recibidos - Cuándo

Cuándo se recibieron los goles	0-15	16-30	31-45	46-60	61-75	76-90	Total
Toluca	0	0	1	3	1	2	7
Los Angeles Football Club	1	1	1	1	1	0	5

## 16. Goles convertidos - Cómo

How the goals were scored	Cabeza	Left Foot	Pierna derecha	Otro	Gol en contra	Total
Toluca	0	10	4	0	0	14
Los Angeles Football Club	1	7	8	0	0	16

## 17. Goles recibidos - Cómo

Cómo se recibieron los goles	Cabeza	Left Foot	Pierna derecha	Otro	Gol en contra	Total
Toluca	1	4	2	0	0	7
Los Angeles Football Club	2	0	3	0	0	5

## 18. Goles convertidos - Dónde

Dónde se anotaron los goles	Dentro del área	Fuera del área	Remates de tiro libre directo	Penal	Total
Toluca	10	2	0	2	14
Los Angeles Football Club	12	1	0	3	16

## 19. Goles recibidos - Dónde

Dónde se recibieron los goles	Dentro del área	Fuera del área	Remates de tiro libre directo	Penal	Total
Toluca	6	1	0	0	7
Los Angeles Football Club	2	2	0	1	5

## 20. Precisión de remates

Puesto	EQUIPO	Remates	Shots On Target	Remates bloqueados	Precisión
1	Alajuelense	11	7	1	63.6%
2	Los Angeles Football Club	66	37	22	56.1%
3	FC Cincinnati	53	29	9	54.7%
4	Inter Miami CF	13	7	5	53.8%
5	Club América	51	27	22	52.9%
6	Tigres	79	40	34	50.6%
7	San Diego	30	15	10	50.0%
8	Pumas UNAM	24	12	5	50.0%
9	Xelajú	8	4	1	50.0%
10	Philadelphia Union	43	21	13	48.8%
11	Cruz Azul	87	42	39	48.3%
12	LA Galaxy	65	31	24	47.7%
13	Monterrey	47	22	13	46.8%
14	Real España	13	6	2	46.2%
15	Vancouver FC	9	4	0	44.4%
16	Nashville SC	62	27	16	43.5%
17	Toluca	72	31	15	43.1%
18	Seattle Sounders FC	35	15	10	42.9%
19	Forge	14	6	5	42.9%
20	Vancouver Whitecaps FC	49	19	18	38.8%
21	Olimpia de Tegucigalpa	11	4	4	36.4%
22	Defence Force	3	1	1	33.3%
23	Mount Pleasant FA	16	5	1	31.3%
24	Sporting San Miguelito	11	3	1	27.3%
25	Atlético Ottawa	8	2	1	25.0%
26	Universidad O&M	10	0	4	0.0%
27	Cartaginés	6	0	6	0.0%

## 21. Conversión de remates

Puesto	EQUIPO	Goals	Conversión
1	FC Cincinnati	17	27.4%
2	Philadelphia Union	13	23.2%
3	Los Angeles Football Club	16	18.2%
4	Seattle Sounders FC	8	17.8%
5	San Diego	7	17.5%
6	Alajuelense	2	16.7%
7	Toluca	14	16.1%
8	Tigres	13	11.5%
9	Nashville SC	9	11.5%
10	Xelajú	1	11.1%
11	Cruz Azul	13	10.3%
12	LA Galaxy	9	10.1%
13	Monterrey	6	10.0%
14	Sporting San Miguelito	1	8.3%
15	Pumas UNAM	2	6.9%

16	<i>Olimpia de Tegucigalpa</i>	1	6.7%
16	<i>Real España</i>	1	6.7%
18	<i>Inter Miami CF</i>	1	5.6%
19	<i>Club América</i>	4	5.5%
20	<i>Forge</i>	1	5.3%
21	<i>Vancouver Whitecaps FC</i>	3	4.5%
22	<i>Atlético Ottawa</i>	0	0.0%
22	<i>Cartaginés</i>	0	0.0%
22	<i>Defence Force</i>	0	0.0%
22	<i>Mount Pleasant FA</i>	0	0.0%
22	<i>Universidad O&amp;M</i>	0	0.0%
22	<i>Vancouver FC</i>	0	0.0%

## 22. Goles convertidos de pelota quieta

Puesto	EQUIPO	Penal	Cómers	Tiros libres directos	Tiros libres indirectos	Laterales	Total	% Pelota quieta
1	Forge	1	0	0	0	0	1	100.0%
1	Real España	0	0	0	1	0	1	100.0%
3	Club América	0	2	0	1	0	3	75.0%
4	Philadelphia Union	3	2	1	0	1	7	53.8%
5	Monterrey	1	2	0	0	0	3	50.0%
6	Alajuelense	0	1	0	0	0	1	50.0%
6	Pumas UNAM	0	0	1	0	0	1	50.0%
8	Tigres	0	4	0	0	1	5	38.5%
9	Vancouver Whitecaps FC	0	1	0	0	0	1	33.3%
10	Los Angeles Football Club	3	0	0	2	0	5	31.3%
11	Cruz Azul	2	2	0	0	0	4	30.8%
12	San Diego	0	2	0	0	0	2	28.6%
13	Toluca	2	0	0	0	0	2	14.3%
14	Seattle Sounders FC	0	0	0	0	1	1	12.5%
15	FC Cincinnati	0	1	0	1	0	2	11.8%
16	LA Galaxy	0	1	0	0	0	1	11.1%
16	Nashville SC	0	0	0	1	0	1	11.1%
18	Inter Miami CF	0	0	0	0	0	0	0.0%
18	Olimpia de Tegucigalpa	0	0	0	0	0	0	0.0%
18	Sporting San Miguelito	0	0	0	0	0	0	0.0%
18	Xelajú	0	0	0	0	0	0	0.0%

## 23. Goles recibidos de pelota quieta

Puesto	EQUIPO	Penal	Córnors	Tiros libres directos	Tiros libres indirectos	Laterales	Total	% Pelota quieta
1	Olimpia de Tegucigalpa	0	2	0	0	0	2	100.0%
2	Los Angeles Football Club	1	1	0	1	0	3	60.0%
3	Defence Force	2	2	1	0	1	6	50.0%
4	Forge	0	2	0	0	0	2	50.0%
4	Pumas UNAM	0	2	0	0	0	2	50.0%
4	Seattle Sounders FC	0	2	0	0	0	2	50.0%
7	Cartaginés	0	1	0	0	0	1	50.0%
7	Philadelphia Union	0	0	0	1	0	1	50.0%
9	Cruz Azul	1	2	0	0	0	3	42.9%
9	Real España	2	0	0	1	0	3	42.9%
11	Monterrey	1	1	0	0	0	2	40.0%
12	San Diego	2	0	1	0	0	3	37.5%
13	Club América	1	0	0	0	0	1	33.3%
13	Xelajú	1	0	0	0	0	1	33.3%
15	Tigres	1	0	0	1	0	2	25.0%
16	FC Cincinnati	0	0	0	0	1	1	20.0%
16	Vancouver Whitecaps FC	0	0	0	0	1	1	20.0%
18	Mount Pleasant FA	0	1	0	0	0	1	16.7%
19	Atlético Ottawa	0	0	0	1	0	1	14.3%
19	Toluca	0	0	0	1	0	1	14.3%
21	Vancouver FC	0	1	0	0	0	1	12.5%
22	Universidad O&M	0	1	0	0	0	1	7.7%
23	Alajuelense	0	0	0	0	0	0	0.0%
23	Inter Miami CF	0	0	0	0	0	0	0.0%
23	LA Galaxy	0	0	0	0	0	0	0.0%
23	Nashville SC	0	0	0	0	0	0	0.0%
23	Sporting San Miguelito	0	0	0	0	0	0	0.0%

## 24. Posesión de balón

Puesto	EQUIPO	% Posesión en el último partido	% Posesión en la temporada
1	Vancouver Whitecaps FC	59.8%	66.1%
2	Cruz Azul	70.8%	63.3%
3	<b>Toluca</b>	<b>64.5%</b>	<b>60.7%</b>
4	Inter Miami CF	59.6%	59.9%
5	LA Galaxy	57.4%	59.2%
6	Monterrey	49.7%	58.2%
7	Club América	57.2%	57.9%
8	Tigres	43.2%	56.2%
9	Philadelphia Union	43.1%	54.3%
10	Atlético Ottawa	52.0%	53.7%
11	FC Cincinnati	43.7%	53.3%
12	<b>Los Angeles Football Club</b>	<b>35.5%</b>	<b>50.9%</b>
13	San Diego	43.3%	48.7%
14	Nashville SC	56.8%	47.0%
15	Seattle Sounders FC	68.9%	46.5%
16	Real España	42.3%	44.6%
17	Pumas UNAM	61.7%	43.5%
18	Defence Force	34.9%	38.4%
19	Universidad O&M	42.2%	36.9%
20	Mount Pleasant FA	44.8%	34.5%
21	Xelajú	38.8%	33.5%
22	Vancouver FC	30.8%	30.3%
23	Alajuelense	37.6%	30.0%
24	Sporting San Miguelito	26.7%	29.2%
25	Cartaginés	31.8%	28.7%
26	Olimpia de Tegucigalpa	25.6%	28.4%
27	Forge	22.8%	27.6%

## 25. Pases (excluyendo centros)

Puesto	EQUIPO	Pases	Precisión
1	Atlético Ottawa	1184	89.1%
2	Vancouver Whitecaps FC	2292	88.3%
3	Real España	830	88.3%
4	Inter Miami CF	1108	88.0%
5	<b>Toluca</b>	<b>2758</b>	<b>87.4%</b>
6	LA Galaxy	3238	87.2%
7	Nashville SC	3190	86.9%
8	<b>Los Angeles Football Club</b>	<b>3314</b>	<b>86.7%</b>
9	Club América	3026	86.7%
10	Cruz Azul	3099	86.2%
11	Monterrey	1921	85.0%
12	FC Cincinnati	1725	83.4%
13	Tigres	3377	83.2%
14	Pumas UNAM	939	83.2%
15	San Diego	1865	82.5%

16	<i>Philadelphia Union</i>	1793	82.2%
17	<i>Seattle Sounders FC</i>	1611	80.9%
18	<i>Mount Pleasant FA</i>	599	77.5%
19	<i>Sporting San Miguelito</i>	540	77.4%
20	<i>Vancouver FC</i>	508	77.0%
21	<i>Alajuelense</i>	591	76.3%
22	<i>Olimpia de Tegucigalpa</i>	484	75.8%
23	<i>Defence Force</i>	613	75.5%
24	<i>Xelajú</i>	598	74.7%
25	<i>Forge</i>	516	74.4%
26	<i>Universidad O&amp;M</i>	605	74.0%
27	<i>Cartaginés</i>	467	67.9%

## 26. Pases - Campo rival (excluyendo centros)

Puesto	EQUIPO	Pases	Precisión
1	Vancouver Whitecaps FC	1421	87.3%
2	Los Angeles Football Club	1964	84.5%
3	Toluca	1498	83.3%
4	Cruz Azul	1779	82.0%
5	LA Galaxy	1638	81.8%
6	Real España	349	81.4%
7	Club América	1402	81.2%
8	Nashville SC	1545	80.8%
9	Inter Miami CF	438	80.8%
10	Atlético Ottawa	372	80.6%
11	Monterrey	1039	79.9%
12	San Diego	1059	79.6%
13	Pumas UNAM	525	78.9%
14	FC Cincinnati	911	78.3%
15	Tigres	1828	76.4%
16	Philadelphia Union	1049	75.4%
17	Seattle Sounders FC	756	71.8%
18	Olimpia de Tegucigalpa	299	68.9%
19	Forge	254	68.9%
20	Vancouver FC	193	66.8%
21	Xelajú	236	64.8%
22	Sporting San Miguelito	223	63.7%
23	Mount Pleasant FA	249	59.8%
24	Defence Force	198	59.6%
25	Alajuelense	201	54.2%
26	Cartaginés	184	51.1%
27	Universidad O&M	195	45.6%

## 27. Duelos

Puesto	EQUIPO	Duelos individuales	Duels Won %
1	Inter Miami CF	128	53.1%
2	LA Galaxy	479	53.0%
3	Alajuelense	169	52.7%
4	Pumas UNAM	155	52.3%
5	Nashville SC	505	52.1%
6	Vancouver FC	160	51.9%
7	Philadelphia Union	368	51.1%
8	Tigres	672	51.0%
9	Club América	516	51.0%
10	FC Cincinnati	404	51.0%
11	Vancouver Whitecaps FC	318	50.9%
12	Los Angeles Football Club	591	50.6%
13	Seattle Sounders FC	356	50.6%
14	Toluca	382	50.5%
15	Monterrey	371	50.1%

16	<i>Cruz Azul</i>	527	49.5%
17	<i>Sporting San Miguelito</i>	166	49.4%
18	<i>San Diego</i>	303	47.5%
19	<i>Cartaginés</i>	153	47.1%
20	<i>Xelajú</i>	173	46.8%
21	<i>Olimpia de Tegucigalpa</i>	166	46.4%
21	<i>Real España</i>	166	46.4%
23	<i>Defence Force</i>	177	46.3%
24	<i>Forge</i>	171	46.2%
25	<i>Universidad O&amp;M</i>	169	46.2%
26	<i>Mount Pleasant FA</i>	166	44.6%
27	<i>Atlético Ottawa</i>	143	43.4%

## 28. Defensa - Remates en contra

Puesto	EQUIPO	Goles recibidos	Shots on Target Faced	Shots Faced
1	Inter Miami CF	1	6	19
2	Philadelphia Union	2	6	19
3	Real España	7	14	25
4	Pumas UNAM	4	10	27
5	Atlético Ottawa	7	14	29
6	Sporting San Miguelito	1	6	31
7	Olimpia de Tegucigalpa	2	10	32
8	Vancouver Whitecaps FC	5	9	33
9	Cartaginés	2	11	36
10	Xelajú	3	13	36
11	Forge	4	13	37
12	Vancouver FC	8	14	37
13	Defence Force	12	18	37
14	<b>Toluca</b>	<b>7</b>	<b>15</b>	<b>38</b>
15	Alajuelense	3	14	41
16	Mount Pleasant FA	6	18	41
17	Universidad O&M	13	25	42
18	FC Cincinnati	5	10	45
19	Cruz Azul	7	19	47
20	Monterrey	5	17	51
21	Club América	3	12	55
22	LA Galaxy	8	19	58
23	Seattle Sounders FC	4	19	64
24	Nashville SC	2	28	66
25	Tigres	8	19	73
26	San Diego	8	29	76
27	<b>Los Angeles Football Club</b>	<b>5</b>	<b>31</b>	<b>85</b>

## 29. Defensa - Arco en cero

Puesto	EQUIPO	Goles recibidos	Partidos con arco en cero
1	Nashville SC	2	5
2	Club América	3	3
3	FC Cincinnati	5	3
4	LA Galaxy	8	3
4	Tigres	8	3
6	Philadelphia Union	2	2
7	<b>Los Angeles Football Club</b>	<b>5</b>	<b>2</b>
7	Vancouver Whitecaps FC	5	2
9	Cruz Azul	7	2
9	<b>Toluca</b>	<b>7</b>	<b>2</b>
11	Inter Miami CF	1	1
11	Sporting San Miguelito	1	1
13	Cartaginés	2	1
13	Olimpia de Tegucigalpa	2	1
15	Forge	4	1

15	<i>Pumas UNAM</i>	4	1
15	<i>Seattle Sounders FC</i>	4	1
18	<i>Monterrey</i>	5	1
19	<i>Alajuelense</i>	3	0
19	<i>Xelajú</i>	3	0
21	<i>Mount Pleasant FA</i>	6	0
22	<i>Atlético Ottawa</i>	7	0
22	<i>Real España</i>	7	0
24	<i>San Diego</i>	8	0
24	<i>Vancouver FC</i>	8	0
26	<i>Defence Force</i>	12	0
27	<i>Universidad O&amp;M</i>	13	0

### 30. Registro disciplinario

EQUIPO	Total de faltas cometidas	Yellow Cards	Segundas tarjetas amarillas	Rojas directas	Puntos disciplinarios
Tigres	92	17	0	0	143
Cruz Azul	79	16	0	1	133
Los Angeles Football Club	85	9	0	0	112
Toluca	59	11	0	0	92
Nashville SC	80	4	0	0	92
San Diego	48	8	1	2	90
LA Galaxy	60	6	0	1	84
FC Cincinnati	52	10	0	0	82
Philadelphia Union	58	7	0	0	79
Vancouver Whitecaps FC	50	9	0	0	77
Club América	59	5	0	0	74
Monterrey	46	7	1	0	73
Seattle Sounders FC	43	7	0	0	64
Cartaginés	24	5	0	0	39
Xelajú	20	6	0	0	38
Alajuelense	23	5	0	0	38
Defence Force	19	4	1	0	37
Vancouver FC	24	4	0	0	36
Olimpia de Tegucigalpa	22	4	0	0	34
Pumas UNAM	20	2	1	0	32
Sporting San Miguelito	20	4	0	0	32
Universidad O&M	16	3	0	1	31
Real España	22	2	0	0	28
Inter Miami CF	20	2	0	0	26
Forge	17	2	0	0	23
Mount Pleasant FA	14	2	0	0	20
Atlético Ottawa	17	0	0	0	17

### 31. Top 20 jugadores - Goles

Puesto	Jugador	EQUIPO	Goals
1	Gabriel Pec	LA Galaxy	6
1	Paulinho	Toluca	6
3	Denis Bouanga	Los Angeles Football Club	5
4	David Martínez	Los Angeles Football Club	4
4	Kévin Denkey	FC Cincinnati	4
4	Rodrigo Aguirre	Tigres	4
7	David Vazquez	San Diego	3
7	Jesús Angulo	Toluca	3
7	Jesús Gallardo	Toluca	3
7	Luka Romero	Cruz Azul	3
7	Ozziel Herrera	Tigres	3
7	Tom Barlow	FC Cincinnati	3
13	Albert Rusnák	Seattle Sounders FC	2
13	Ayoub Jabbari	FC Cincinnati	2
13	Bruno Damiani	Philadelphia Union	2
13	Cavan Sullivan	Philadelphia Union	2
13	Danny Musovski	Seattle Sounders FC	2
13	Joaquim	Tigres	2
13	José Paradela	Cruz Azul	2
13	Kenji Mboma Dem	FC Cincinnati	2

### 32. Top 20 jugadores - Goles y asistencias

Puesto	Jugador	EQUIPO	Goals	Assists	Goles + Asistencias
1	Son Heung-Min	Los Angeles Football Club	2	7	9
2	Paulinho	Toluca	6	1	7
3	Gabriel Pec	LA Galaxy	6	0	6
3	Kévin Denkey	FC Cincinnati	4	2	6
5	Denis Bouanga	Los Angeles Football Club	5	0	5
5	Rodrigo Aguirre	Tigres	4	1	5
5	Cavan Sullivan	Philadelphia Union	2	3	5
5	Obinna Nwobodo	FC Cincinnati	0	5	5
9	David Martínez	Los Angeles Football Club	4	0	4
9	Jesús Angulo	Toluca	3	1	4
9	Jesús Gallardo	Toluca	3	1	4
9	Ozziel Herrera	Tigres	3	1	4
13	David Vazquez	San Diego	3	0	3
13	Luka Romero	Cruz Azul	3	0	3
13	Tom Barlow	FC Cincinnati	3	0	3
13	Kenji Mboma Dem	FC Cincinnati	2	1	3
13	Roberto de la Rosa	Monterrey	2	1	3
13	Cristian Espinoza	Nashville SC	1	2	3
13	Ezekiel Alladoh	Philadelphia Union	1	2	3
13	Fernando Gorriarán	Tigres	1	2	3

### 33. Top 20 jugadores - Asistencias y chances creadas

Puesto	Jugador	EQUIPO	Chances Created	Assists
1	Son Heung-Min	Los Angeles Football Club	16	7
2	Obinna Nwobodo	FC Cincinnati	7	5
3	Cavan Sullivan	Philadelphia Union	7	3
4	Cristian Roldan	Seattle Sounders FC	4	3
5	Juan Brunetta	Tigres	16	2
6	Diego Lainez	Tigres	12	2
7	Cristian Espinoza	Nashville SC	11	2
7	Fernando Gorriarán	Tigres	11	2
9	João Klauss	LA Galaxy	8	2
9	Matthew Corcoran	Nashville SC	8	2
11	Mark Delgado	Los Angeles Football Club	7	2
12	Mathieu Choinière	Los Angeles Football Club	6	2
12	Omar Campos	Cruz Azul	6	2
14	Gabriel Fernández	Cruz Azul	5	2
14	Gerardo Valenzuela	FC Cincinnati	5	2
16	Luca Bombino	San Diego	4	2
17	Ezekiel Alladoh	Philadelphia Union	3	2
17	Kévin Denkey	FC Cincinnati	3	2
19	Ayoub Lajhar	FC Cincinnati	2	2
19	Peter Kingston	Seattle Sounders FC	2	2

### 34. Top 20 jugadores - Remates

Puesto	Jugador	EQUIPO	Shots On	Shots Off	Remates bloqueados	Remates totales
1	Gabriel Pec	LA Galaxy	16	4	8	28
2	Gabriel Fernández	Cruz Azul	12	9	4	25
3	João Klauss	LA Galaxy	5	13	5	23
4	Paulinho	Toluca	8	8	5	21
5	Denis Bouanga	Los Angeles Football Club	10	5	4	19
6	Ozziel Herrera	Tigres	7	7	5	19
7	Agustín Palavecino	Cruz Azul	5	2	12	19
8	Helinho	Toluca	6	10	2	18
9	Juan Brunetta	Tigres	8	6	2	16
10	José Paradela	Cruz Azul	7	4	5	16
11	Ángel Correa	Tigres	4	5	6	15
12	Sebastian Berhalter	Vancouver Whitecaps FC	4	4	6	14
13	Rodrigo Aguirre	Tigres	6	2	5	13
14	Son Heung-Min	Los Angeles Football Club	4	1	8	13
15	Raphael Veiga	Club América	3	4	6	13
16	Nicolás Castro	Toluca	3	7	2	12
17	Hany Mukhtar	Nashville SC	3	6	2	11
18	Thomas Müller	Vancouver Whitecaps FC	0	8	3	11
19	Timothy Tillman	Los Angeles Football Club	7	3	0	10
20	Stas Korzeniewski	Philadelphia Union	6	2	2	10

### 35. Top 20 jugadores - Pases en campo rival

Puesto	Jugador	EQUIPO	Precisión	Pases
1	Mathieu Choinière	Los Angeles Football Club	91.2%	262
2	Mark Delgado	Los Angeles Football Club	89.1%	257
3	Carlos Rodríguez	Cruz Azul	82.5%	240
4	Edwin Cerrillo	LA Galaxy	87.5%	200
5	Timothy Tillman	Los Angeles Football Club	80.3%	198
6	Sebastian Berhalter	Vancouver Whitecaps FC	89.3%	196
7	Agustín Palavecino	Cruz Azul	81.7%	191
8	Fernando Gorriarán	Tigres	84.0%	188
9	Jeppe Tverskov	San Diego	76.5%	187
10	Juan Brunetta	Tigres	75.3%	186
11	Willer Ditta	Cruz Azul	87.0%	184
12	Ryan Porteous	Los Angeles Football Club	85.0%	173
13	Matthew Corcoran	Nashville SC	78.6%	173
14	Érik Lira	Cruz Azul	84.2%	171
15	Diego Lainez	Tigres	76.5%	170
16	Gabriel Pec	LA Galaxy	83.2%	167
17	Franco Romero	Toluca	86.1%	166
18	Nicolás Castro	Toluca	85.9%	163
19	Jesús Gallardo	Toluca	80.2%	162
20	Andy Nájar	Nashville SC	88.1%	160

### 36. Top 20 jugadores - Duelos individuales

Puesto	Jugador	EQUIPO	Duelos individuales	Duels Won %
1	Ryan Porteous	Los Angeles Football Club	48	70.8%
2	Jeppe Tverskov	San Diego	32	68.8%
3	Érick Sánchez	Club América	52	67.3%
4	Joaquim	Tigres	59	66.1%
5	Aníbal Godoy	San Diego	29	65.5%
6	Vladimir Loroña	Tigres	43	65.1%
7	Jeisson Palacios	Nashville SC	45	64.4%
8	Cristian Roldan	Seattle Sounders FC	41	63.4%
9	Gilberto Flores	FC Cincinnati	32	62.5%
10	Kalani Kossa-Rienzi	Seattle Sounders FC	37	62.2%
11	Sebastián Cáceres	Club América	39	61.5%
12	Justin Haak	LA Galaxy	43	60.5%
13	Jesús Gallardo	Toluca	55	60.0%
14	Érik Lira	Cruz Azul	37	59.5%
15	Jackson Ragen	Seattle Sounders FC	34	58.8%
16	Omar Campos	Cruz Azul	36	58.3%
17	Gabriel Fernández	Cruz Azul	62	58.1%
18	John Nelson	LA Galaxy	31	58.1%
18	Nathan Harriel	Philadelphia Union	31	58.1%
20	Jesús Angulo	Tigres	40	57.5%

### 37. Arqueros - Atajadas / Tiros

Puesto	Arquero	EQUIPO	Error que termina en gol	Chances claras atajadas	Goles recibidos	Atajadas	Save %
1	Brian Schwake	Nashville SC	0	4	2	25	92.6%
2	Hugo Lloris	Los Angeles Football Club	0	7	5	23	82.1%
3	Stefan Frei	Seattle Sounders FC	0	1	4	14	77.8%
4	Santiago Mele	Monterrey	0	1	2	7	77.8%
5	Rodolfo Cota	Club América	0	1	2	6	75.0%
6	Luis Malagón	Club América	0	0	1	3	75.0%
7	Andrew Rick	Philadelphia Union	0	2	2	4	66.7%
8	Luis García	Toluca	0	0	4	6	60.0%
9	JT Marcinkowski	LA Galaxy	0	3	8	12	57.9%
10	Nahuel Guzmán	Tigres	1	2	8	11	57.9%
11	Roman Celentano	FC Cincinnati	0	1	5	5	50.0%
12	Yohei Takaoka	Vancouver Whitecaps FC	0	2	5	5	44.4%

### 38. Penales - Toluca

Fecha del partido	Equipo Rival	Local / Visitante	Jugador	Minuto	Resultado	Ubicación
12/03/2026	San Diego	V	Helinho	90	Goal	Izquierda, abajo
12/03/2026	San Diego	V	Gallardo	16	Goal	Derecha, abajo

### 39. Penales - Los Angeles Football Club

Fecha del partido	Equipo Rival	Local / Visitante	Jugador	Minuto	Resultado	Ubicación
18/02/2026	Real España	V	Bouanga	3	Goal	Derecha, abajo
18/02/2026	Real España	V	Son Heung-Min	22	Goal	Izquierda, abajo
15/04/2026	Cruz Azul	V	Bouanga	90+7	Goal	Izquierda, abajo

### 40. Penales en contra - Toluca

### 41. Penales en contra - Los Angeles Football Club

Fecha del partido	Equipo Rival	Local / Visitante	Arquero	Jugador	Minuto	Resultado	Ubicación
25/02/2026	Real España	L	Hasal	Benavidez	90	Remate atajado	Derecha, abajo
15/04/2026	Cruz Azul	V	Lloris	Fernández	18	Goal	Derecha, abajo

## 42. Resultados tras convertir el primer gol

EQUIPO	Partidos	Victorias		Empates		Derrotas	
Alajuelense	2	0	0%	1	50%	1	50%
Atlético Ottawa	0	0	0%	0	0%	0	0%
Cartaginés	0	0	0%	0	0%	0	0%
Club América	3	2	67%	1	33%	0	0%
Cruz Azul	4	3	75%	1	25%	0	0%
Defence Force	0	0	0%	0	0%	0	0%
FC Cincinnati	3	3	100%	0	0%	0	0%
Forge	0	0	0%	0	0%	0	0%
Inter Miami CF	1	0	0%	1	100%	0	0%
LA Galaxy	2	2	100%	0	0%	0	0%
<b>Los Angeles Football Club</b>	<b>4</b>	<b>4</b>	<b>100%</b>	<b>0</b>	<b>0%</b>	<b>0</b>	<b>0%</b>
Monterrey	2	1	50%	1	50%	0	0%
Mount Pleasant FA	0	0	0%	0	0%	0	0%
Nashville SC	3	3	100%	0	0%	0	0%
Olimpia de Tegucigalpa	0	0	0%	0	0%	0	0%
Philadelphia Union	2	2	100%	0	0%	0	0%
Pumas UNAM	2	1	50%	0	0%	1	50%
Real España	0	0	0%	0	0%	0	0%
San Diego	0	0	0%	0	0%	0	0%
Seattle Sounders FC	2	2	100%	0	0%	0	0%
Sporting San Miguelito	1	0	0%	1	100%	0	0%
Tigres	4	4	100%	0	0%	0	0%
<b>Toluca</b>	<b>4</b>	<b>3</b>	<b>75%</b>	<b>0</b>	<b>0%</b>	<b>1</b>	<b>25%</b>
Universidad O&M	0	0	0%	0	0%	0	0%
Vancouver FC	0	0	0%	0	0%	0	0%
Vancouver Whitecaps FC	2	1	50%	0	0%	1	50%
Xelajú	1	0	0%	1	100%	0	0%

## 43. Resultados tras recibir el primer gol

EQUIPO	Partidos	Victorias		Empates		Derrotas	
Alajuelense	0	0	0%	0	0%	0	0%
Atlético Ottawa	2	0	0%	0	0%	2	100%
Cartaginés	1	0	0%	0	0%	1	100%
Club América	1	0	0%	0	0%	1	100%
Cruz Azul	2	0	0%	1	50%	1	50%
Defence Force	2	0	0%	0	0%	2	100%
FC Cincinnati	1	0	0%	0	0%	1	100%
Forge	1	0	0%	0	0%	1	100%
Inter Miami CF	0	0	0%	0	0%	0	0%
LA Galaxy	3	0	0%	1	33%	2	67%
<b>Los Angeles Football Club</b>	<b>3</b>	<b>1</b>	<b>33%</b>	<b>2</b>	<b>67%</b>	<b>0</b>	<b>0%</b>
Monterrey	2	0	0%	1	50%	1	50%
Mount Pleasant FA	2	0	0%	0	0%	2	100%
Nashville SC	2	0	0%	1	50%	1	50%
Olimpia de Tegucigalpa	1	0	0%	0	0%	1	100%

<i>Philadelphia Union</i>	2	0	0%	1	50%	1	50%
<i>Pumas UNAM</i>	0	0	0%	0	0%	0	0%
<i>Real España</i>	2	0	0%	0	0%	2	100%
<i>San Diego</i>	4	2	50%	0	0%	2	50%
<i>Seattle Sounders FC</i>	2	1	50%	0	0%	1	50%
<i>Sporting San Miguelito</i>	0	0	0%	0	0%	0	0%
<i>Tigres</i>	2	0	0%	0	0%	2	100%
<b><i>Toluca</i></b>	<b>1</b>	<b>0</b>	<b>0%</b>	<b>0</b>	<b>0%</b>	<b>1</b>	<b>100%</b>
<i>Universidad O&amp;M</i>	2	0	0%	0	0%	2	100%
<i>Vancouver FC</i>	2	0	0%	0	0%	2	100%
<i>Vancouver Whitecaps FC</i>	1	0	0%	0	0%	1	100%
<i>Xelajú</i>	1	0	0%	0	0%	1	100%

## 44. Goles esperados a favor

Puesto	EQUIPO	Goles esperados	Goals	Diferencia (Goles - Goles esperados)
1	Toluca	12.3	14	1.7
2	Los Angeles Football Club	12.2	16	3.8
3	Tigres	11.6	13	1.4
4	Cruz Azul	11.1	13	1.9
5	FC Cincinnati	10.8	17	6.2
6	LA Galaxy	9.6	9	-0.6
7	Philadelphia Union	9.3	13	3.7
8	Nashville SC	9.1	9	-0.1
9	Club América	6.8	4	-2.8
10	San Diego	6.2	7	0.8
11	Vancouver Whitecaps FC	6	3	-3
12	Seattle Sounders FC	5.6	8	2.4
13	Monterrey	5.5	6	0.5
14	Pumas UNAM	2.7	2	-0.7
15	Forge	1.9	1	-0.9
16	Real España	1.7	1	-0.7
17	Mount Pleasant FA	1.4	0	-1.4
17	Inter Miami CF	1.4	1	-0.4
19	Xelajú	1	1	0
20	Atlético Ottawa	0.8	0	-0.8
21	Alajuelense	0.7	2	1.3
21	Sporting San Miguelito	0.7	1	0.3
21	Vancouver FC	0.7	0	-0.7
21	Universidad O&M	0.7	0	-0.7
25	Olimpia de Tegucigalpa	0.6	1	0.4
26	Cartaginés	0.4	0	-0.4
27	Defence Force	0.3	0	-0.3

## 45. Goles esperados en contra

Puesto	EQUIPO	Goles esperados en contra	Goles recibidos	Diferencia (Goles - Goles esperados en contra)
1	Philadelphia Union	1.8	2	0.2
2	Inter Miami CF	2.3	1	-1.3
3	Sporting San Miguelito	2.7	1	-1.7
4	Alajuelense	2.9	3	0.1
5	Cartaginés	3.5	2	-1.5
6	Vancouver Whitecaps FC	3.7	5	1.3
6	Olimpia de Tegucigalpa	3.7	2	-1.7
8	Forge	3.9	4	0.1
9	Vancouver FC	4	8	4
9	Pumas UNAM	4	4	-0
9	Cruz Azul	4	7	3
12	FC Cincinnati	4.1	5	0.9
13	Xelajú	4.2	3	-1.2

14	Monterrey	4.7	5	0.3
15	Club América	4.9	3	-1.9
16	Seattle Sounders FC	5	4	-1
17	Toluca	5.1	7	1.9
18	Mount Pleasant FA	5.2	6	0.8
19	Atlético Ottawa	5.3	7	1.7
19	Nashville SC	5.3	2	-3.3
21	LA Galaxy	5.8	8	2.2
22	Real España	6	7	1
23	Defence Force	6.1	12	5.9
24	Los Angeles Football Club	6.6	5	-1.6
25	Tigres	6.9	8	1.1
26	Universidad O&M	8.5	13	4.5
27	San Diego	10.4	8	-2.4

## 46. Tiros de esquina por gol

Puesto	EQUIPO	Córnere	Goles de córner	Córnere por gol
1	Alajuelense	4	1	4
2	San Diego	16	2	8
2	Monterrey	15	2	8
4	Tigres	39	4	10
5	Philadelphia Union	24	2	12
6	Club América	32	2	16
7	FC Cincinnati	17	1	17
8	Cruz Azul	44	2	22
9	Vancouver Whitecaps FC	33	1	33
10	LA Galaxy	40	1	40
11	Los Angeles Football Club	37	0	-
11	Nashville SC	33	0	-
11	Toluca	22	0	-
11	Seattle Sounders FC	9	0	-
11	Forge	8	0	-
11	Olimpia de Tegucigalpa	8	0	-
11	Sporting San Miguelito	7	0	-
11	Defence Force	5	0	-
11	Inter Miami CF	5	0	-
11	Xelajú	4	0	-
11	Real España	4	0	-
11	Universidad O&M	4	0	-
11	Cartaginés	4	0	-
11	Mount Pleasant FA	4	0	-
11	Pumas UNAM	2	0	-
11	Vancouver FC	1	0	-
11	Atlético Ottawa	1	0	-

## 47. Centros

Puesto	EQUIPO	Crosses	Precisión
1	Alajuelense	11	45.5%
2	Atlético Ottawa	5	40.0%
3	Seattle Sounders FC	52	38.5%
4	Pumas UNAM	38	34.2%
5	LA Galaxy	91	34.1%
6	FC Cincinnati	54	33.3%
7	Real España	19	31.6%
8	Sporting San Miguelito	20	30.0%
9	Monterrey	77	28.6%
10	Cruz Azul	160	27.5%
11	Club América	105	26.7%
12	San Diego	64	26.6%
13	Philadelphia Union	76	26.3%
14	Tigres	141	26.2%
15	Universidad O&M	13	23.1%

16	Vancouver Whitecaps FC	123	22.8%
17	Nashville SC	97	21.6%
18	Forge	25	20.0%
19	Toluca	75	18.7%
20	Vancouver FC	18	16.7%
21	Los Angeles Football Club	105	16.2%
22	Olimpia de Tegucigalpa	26	15.4%
23	Xelajú	17	11.8%
24	Cartaginés	19	10.5%
25	Mount Pleasant FA	15	6.7%
26	Inter Miami CF	22	0.0%
27	Defence Force	15	0.0%

## 48. Goles de cabeza

Puesto	EQUIPO	Headed Shots	Goles de cabeza
1	San Diego	7	2
1	FC Cincinnati	10	2
1	Philadelphia Union	8	2
1	Tigres	16	2
1	Cruz Azul	31	2
6	Real España	5	1
6	Seattle Sounders FC	9	1
6	Alajuelense	2	1
6	LA Galaxy	13	1
6	Sporting San Miguelito	4	1
6	Los Angeles Football Club	10	1
6	Nashville SC	13	1
6	Club América	12	1
14	Atlético Ottawa	1	0
14	Vancouver FC	1	0
14	Xelajú	1	0
14	Defence Force	0	0
14	Universidad O&M	3	0
14	Monterrey	14	0
14	Cartaginés	2	0
14	Vancouver Whitecaps FC	14	0
14	Pumas UNAM	8	0
14	Olimpia de Tegucigalpa	3	0
14	Inter Miami CF	1	0
14	Toluca	10	0
14	Mount Pleasant FA	1	0
14	Forge	3	0