Concacaf NATIONS LEAGUE

Barbados VS Guadeloupe

Concacaf Nations League



0 - 3



Opta by STATS PERFORM

POST MATCH REPORT

Concacaf Nations League

Estadísticas del Partido

Concacaf NATIONS LEAGUE

Barbados **0 – 3** **Guadeloupe**

(0) . (2)

GOLES

- **Claudio Beauvue** (10')
- **Ange-Freddy Plumain** (41')
- **Jonathan Gamby** (80')

PROMEDIO	Barbados		Guadeloupe	PROMEDIO
14.6	18	REMATES	21	14.4
5.8	8	REMATES AL ARCO	5	4.2
39.7%	44.4%	PRECISIÓN DE REMATES	23.8%	29.2%
1.29	1.05	GOLES ESPERADOS	3.46	1.43
57.4%	64.9%	POSESIÓN	35.1%	47.1%
458.8	500	PASES	258	305.4
87.8%	87.8%	PRECISIÓN DE PASE	79.1%	78.9%
6.2	9	CENTROS EN JUGADA	11	10.2
1.0	1	CENTROS EN JUGADA EXITOSOS	3	2.0
5.0	7	TIROS DE ESQUINA	4	4.8
1.2	1	FUERAS DE JUEGO	1	1.2
10.6	7	FALTAS	15	17.2
1.8	0	TARJETAS AMARILLAS	0	2.2
Total: 0	0	TARJETAS ROJAS	0	Total: 0

Opta

Concacaf Nations League

Formaciones

Concacaf NATIONS LEAGUE

Barbados 0 – 3 **Guadeloupe**

Árbitro
Steven Madrigal



2	Raquan Clarke	
7	Jaron Oughterson	●
9	Colin Griffith	●
12	Jaylan Gilkes	●
13	Darico King	
15	Reuben Garnes-Alley..	
16	Ross Bourne	●
17	Davion Thorne	●
18	Jireh Malcolm	
19	Nathan Sealy	
21	Kaliq Lashley	
22	Nicoli Brathwaite	

Entrenador Kent Hall

1	Alexis Silo	
2	Mickaël Alphonse	●
3	Bryan Tafna-Danavin	●
4	Kenjy Montantin	
6	Willis Francillonne	
7	Mathis Citronnelle	●
11	Jonathan Gamby	●
12	Allan Vulgaire	●
14	Loïc Mayoute	
19	Luidgi Mausse	
23	Davy Rouyard	

Entrenador Moïse Castry

Opta

Concacaf Nations League

Top 5 Jugadores

Barbados - MEJORES 5 JUGADORES

INTERVENCIONES	
Omani Leacock	115
Andre Applewhaite	91
Jaheim Neblett	70
Tyrique Bailey-Edwards	64
Mario Williams	63

REMATES	
Thierry Gale	7
Jaheim Neblett	3
Ackeel Applewhaite	2
Nadre Butcher	2
Andre Applewhaite	1

ASISTENCIAS DE REMATE	
Andre Applewhaite	2
Thierry Gale	2
Nadre Butcher	2
Omani Leacock	1
Mario Williams	1

PASES EXITOSOS	
Omani Leacock	79
Mario Williams	51
Andre Applewhaite	49
Tyrique Bailey-Edwards	45
Jaheim Neblett	44

FALTAS COMETIDAS	
Mario Williams	2
Andre Applewhaite	1
Ackeel Applewhaite	1
Ajani Banton	1
Nadre Butcher	1

FALTAS RECIBIDAS	
Omani Leacock	4
Nadre Butcher	3
Andre Applewhaite	2
Thierry Gale	1
Ackeel Applewhaite	1

Guadeloupe - MEJORES 5 JUGADORES

INTERVENCIONES	
Marcus Coco	73
Ange-Freddy Plumain	47
Kendy Giblaca	44
Fabien Geran	43
Curtis Yebli	42

REMATES	
Claudio Beauvue	4
Ange-Freddy Plumain	3
Dwen Capraja	3
Raphaël Mirval	2
Andreaw Gravillon	2

ASISTENCIAS DE REMATE	
Ange-Freddy Plumain	3
Raphaël Mirval	2
Fabien Geran	2
Kendy Giblaca	2
Dwen Capraja	2

PASES EXITOSOS	
Marcus Coco	32
Curtis Yebli	23
Kendy Giblaca	21
Ange-Freddy Plumain	19
Fabien Geran	17

FALTAS COMETIDAS	
Andreaw Gravillon	3
Ange-Freddy Plumain	2
Allan Vulgaire	2
Kendy Giblaca	2
Dwen Capraja	2

FALTAS RECIBIDAS	
Ange-Freddy Plumain	1
Marcus Coco	1
Raphaël Mirval	1
Bryan Tafna-Danavin	1
Mathieu Philemon	1

Concacaf Nations League

Goles Esperados

Goles | Al Arco | Desviados & Bloqueados

0

1.05 xG

18 remates

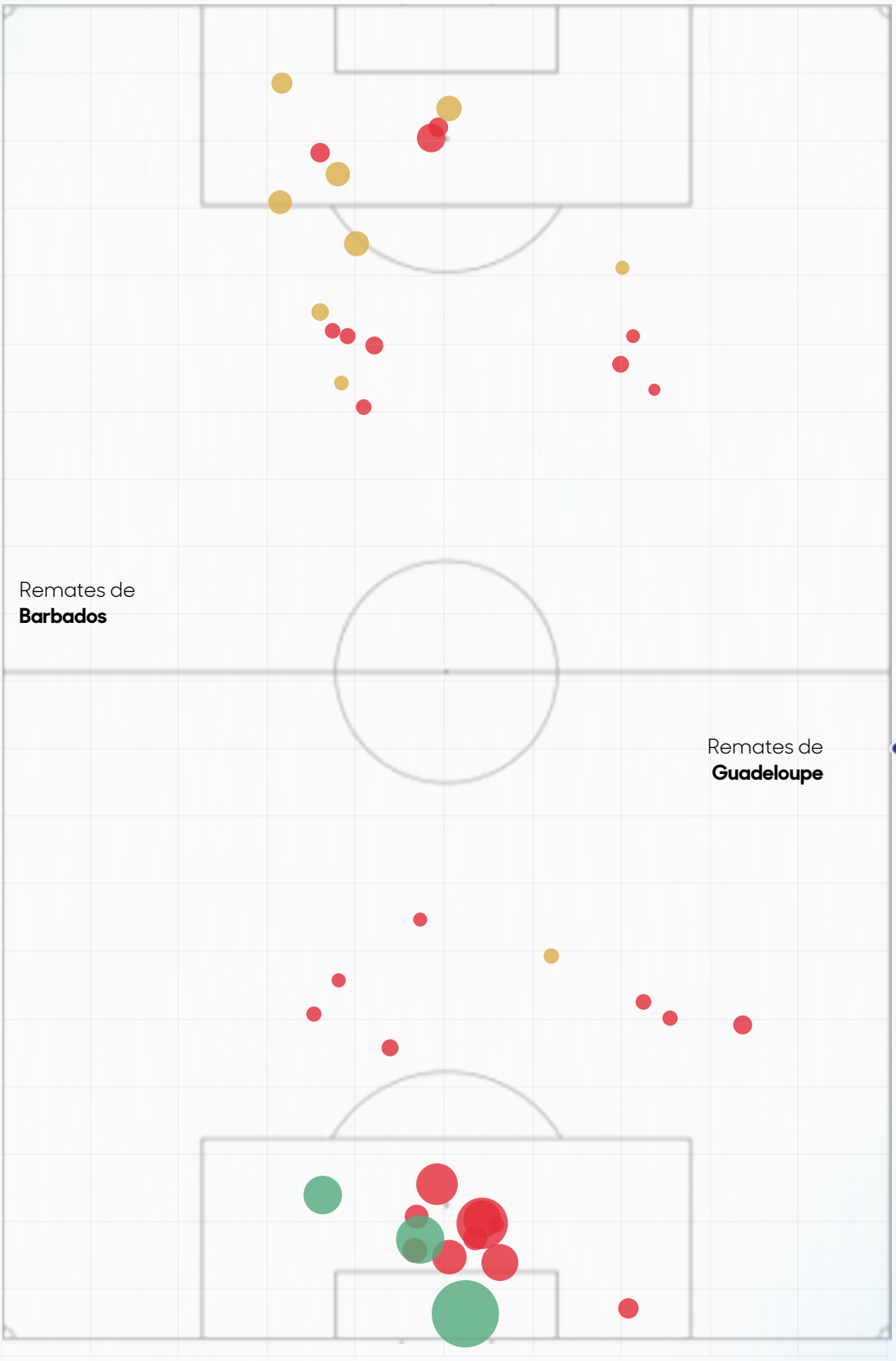

3

3.46 xG

21 remates

*No incluye goles en propia puerta

Baja probabilidad

Alta probabilidad

Opta

Concacaf Nations League

Evolución de los Goles Esperados

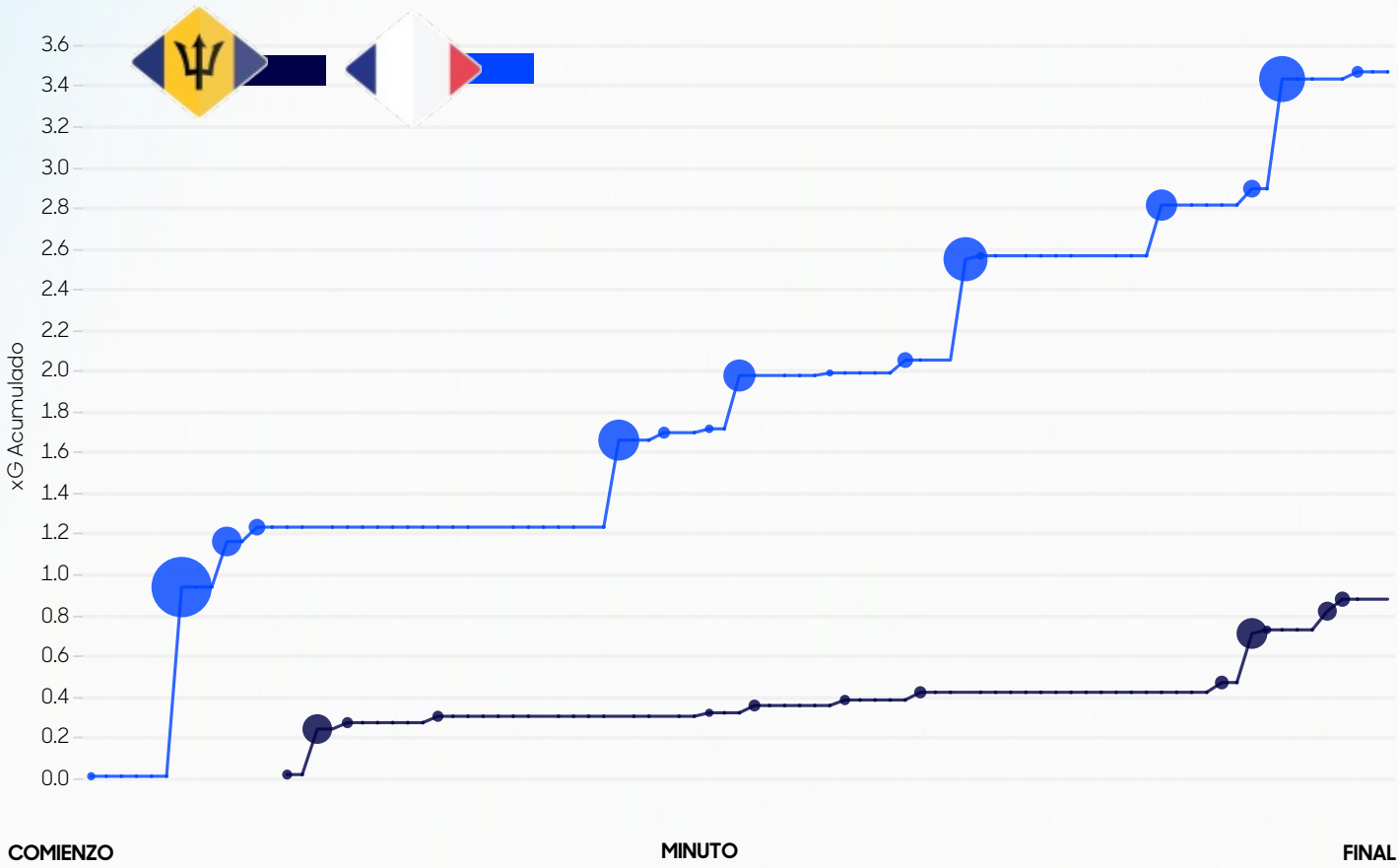

xG por Remate

min	jugador	resultado		Probabilidad de Gol (xG)
9	Claudio Beauvue	Guadeloupe	Gol	0.91
63	Ange-Freddy Plumain	Guadeloupe	Desviado/Bloqueado	0.50
40	Ange-Freddy Plumain	Guadeloupe	Gol	0.43
87	Kendy Giblaca	Guadeloupe	Al Arco	0.30
79	Jonathan Gamby	Guadeloupe	Gol	0.25
87	Jonathan Gamby	Guadeloupe	Desviado/Bloqueado	0.24
12	Claudio Beauvue	Guadeloupe	Desviado/Bloqueado	0.22
48	Raphaël Mirval	Guadeloupe	Desviado/Bloqueado	0.19
85	Nadre Butcher	Barbados	Al Arco	0.13
18	Jaheim Neblett	Barbados	Al Arco	0.10
90	Colin Griffith	Barbados	Al Arco	0.09
85	Thierry Gale	Barbados	Al Arco	0.09
85	Curtis Yebli	Guadeloupe	Desviado/Bloqueado	0.08
18	Thierry Gale	Barbados	Al Arco	0.08
48	Dwen Capraja	Guadeloupe	Al Arco	0.07
14	Claudio Beauvue	Guadeloupe	Desviado/Bloqueado	0.07
91	Omani Leacock	Barbados	Al Arco	0.06

*No incluye goles en propia puerta

Concacaf Nations League

Posiciones Promedio con el balón

Barbados vs. Guadeloupe
11/12/2026

Intervenciones (minutos jugados)

1	Jamal Blackman	**31** (90´)
3	Andre Applewhaite	**91** (90´)
4	Mario Williams	**63** (89´)
14	Ajani Banton	**46** (76´)
20	Tyrique Bailey-Edwards	**64** (90´)
23	Lemar Catlyn	**43** (66´)
5	Jaheim Neblett	**70** (90´)
6	Ackeel Applewhaite	**35** (76´)
8	Omani Leacock	**115** (90´)
11	Thierry Gale	**56** (90´)
10	Nadre Butcher	**47** (89´)
7	Jaron Oughterson	**9** (14´)
9	Colin Griffith	**9** (14´)
12	Jaylan Gilkes	**3** (1´)
16	Ross Bourne	**0** (1´)
17	Davion Thorne	**14** (24´)

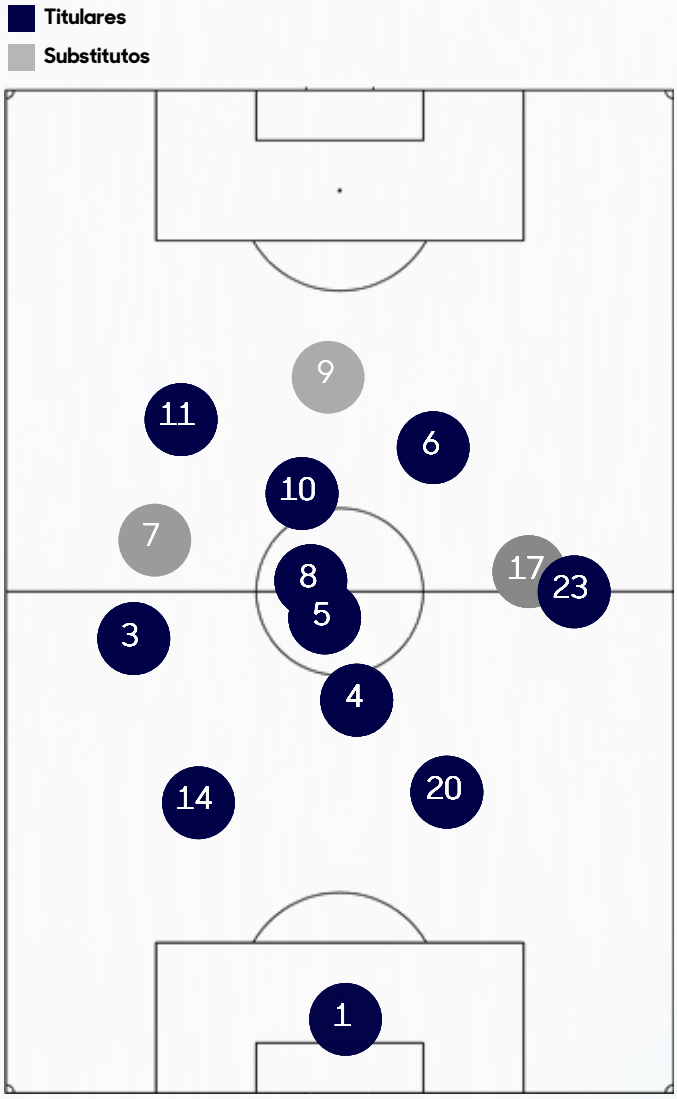

Top 5 - **Intervenciones en el área rival**



Concacaf Nations League

Matriz de Pases

Barbados vs. Guadeloupe
11/12/2026

Pases
1 14

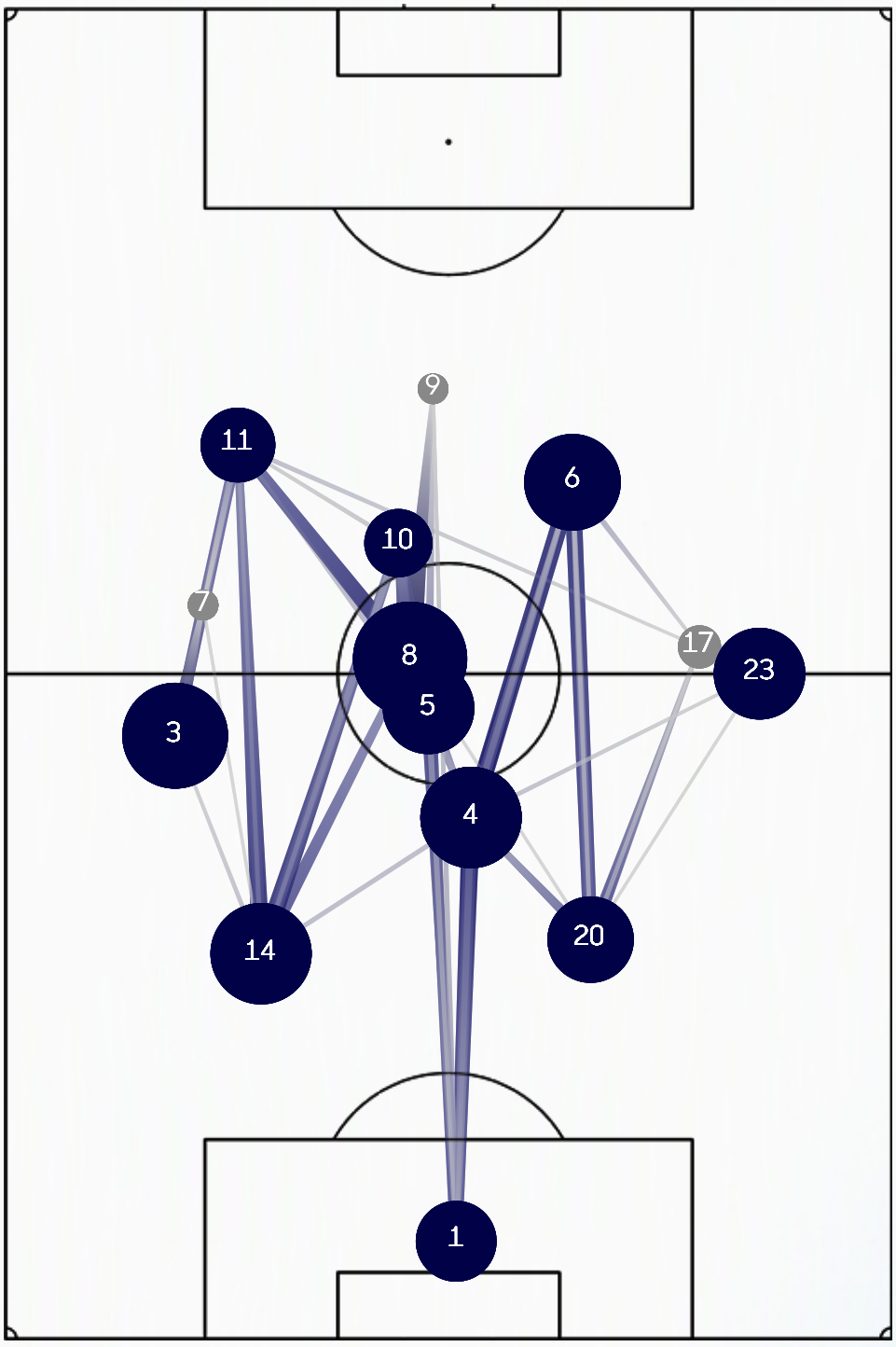

Concacaf Nations League

Posiciones Promedio con el balón

Barbados vs. **Guadeloupe**
11/12/2026

Intervenciones (minutos jugados)

16	Mathieu Philemon	**40** (90´)
5	Nathanaël Saintini	**29** (90´)
13	Marcus Coco	**73** (90´)
21	Fabien Geran	**43** (88´)
22	Curtis Yebli	**42** (90´)
8	Ange-Freddy Plumain	**47** (88´)
15	Raphaël Mirval	**29** (76´)
17	Kendy Giblaca	**44** (90´)
18	Dwen Capraja	**28** (64´)
20	Andreaw Gravillon	**32** (64´)
9	Claudio Beauvue	**25** (90´)
2	Mickaël Alphonse	**8** (26´)
3	Bryan Tafna-Danavin	**6** (2´)
7	Mathis Citronnelle	**4** (2´)
11	Jonathan Gamby	**7** (14´)
12	Allan Vulgaire	**15** (26´)

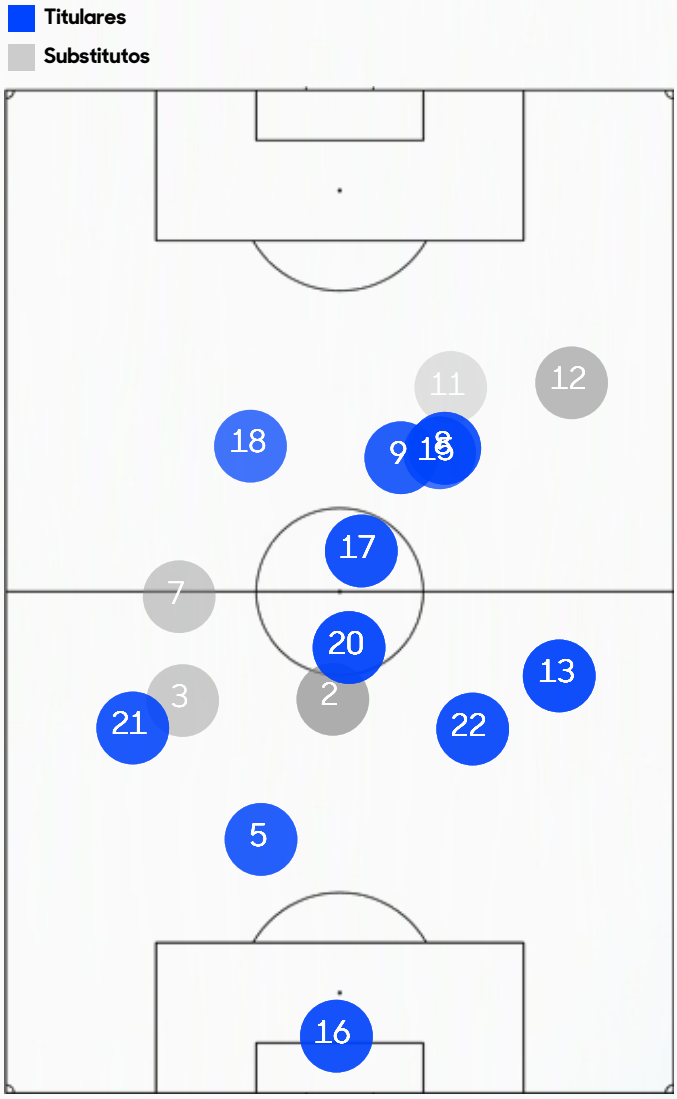

Top 5 - **Intervenciones en el área rival**

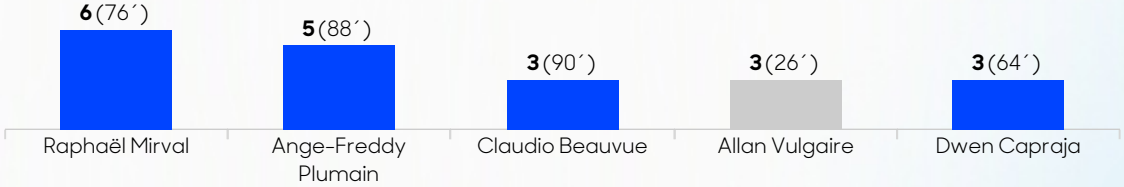

Concacaf Nations League

Matriz de Pases

Barbados vs. **Guadeloupe**
11/12/2026

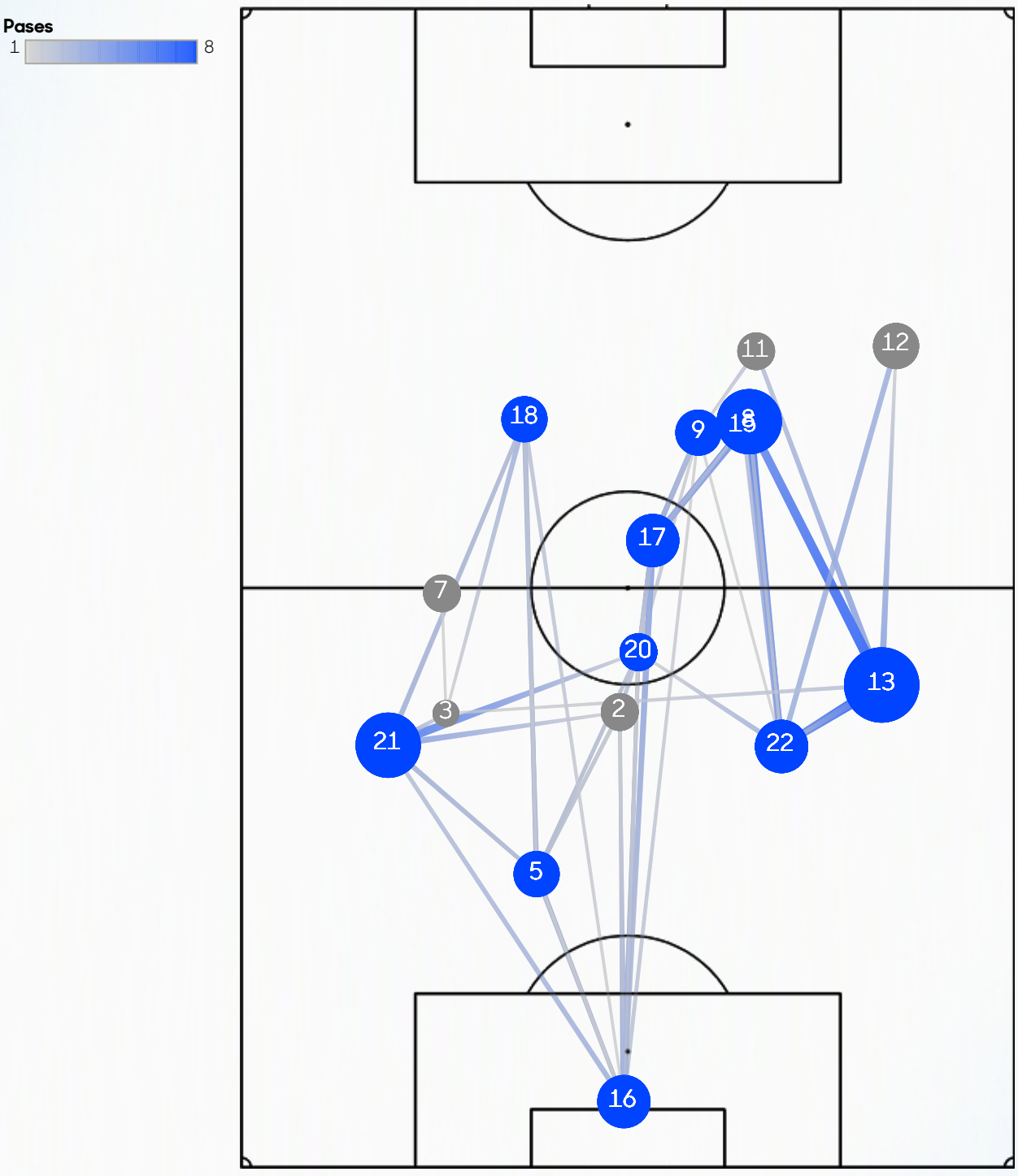

Concacaf Nations League

Construcción del Juego

	Barbados	Guadeloupe
Secuencias de 10 o más pases	10	2
Secuencias de 10 o más pases terminados en Ataque	2	2
Ataques Directos*	2	3
Recuperaciones Altas	8	6
Recuperaciones Altas Terminadas en Remate	1	1
Distancia promedio de inicio respecto al arco propio	51.44	49.28

Ataques Directos El número de secuencias de juego abierto que comienzan justo dentro del medio campo del equipo y tienen al menos un 50% de su recorrido hacia la portería del oponente y terminan con un disparo o un toque en el área del oponente.

Concacaf Nations League

Posesión por Tramos

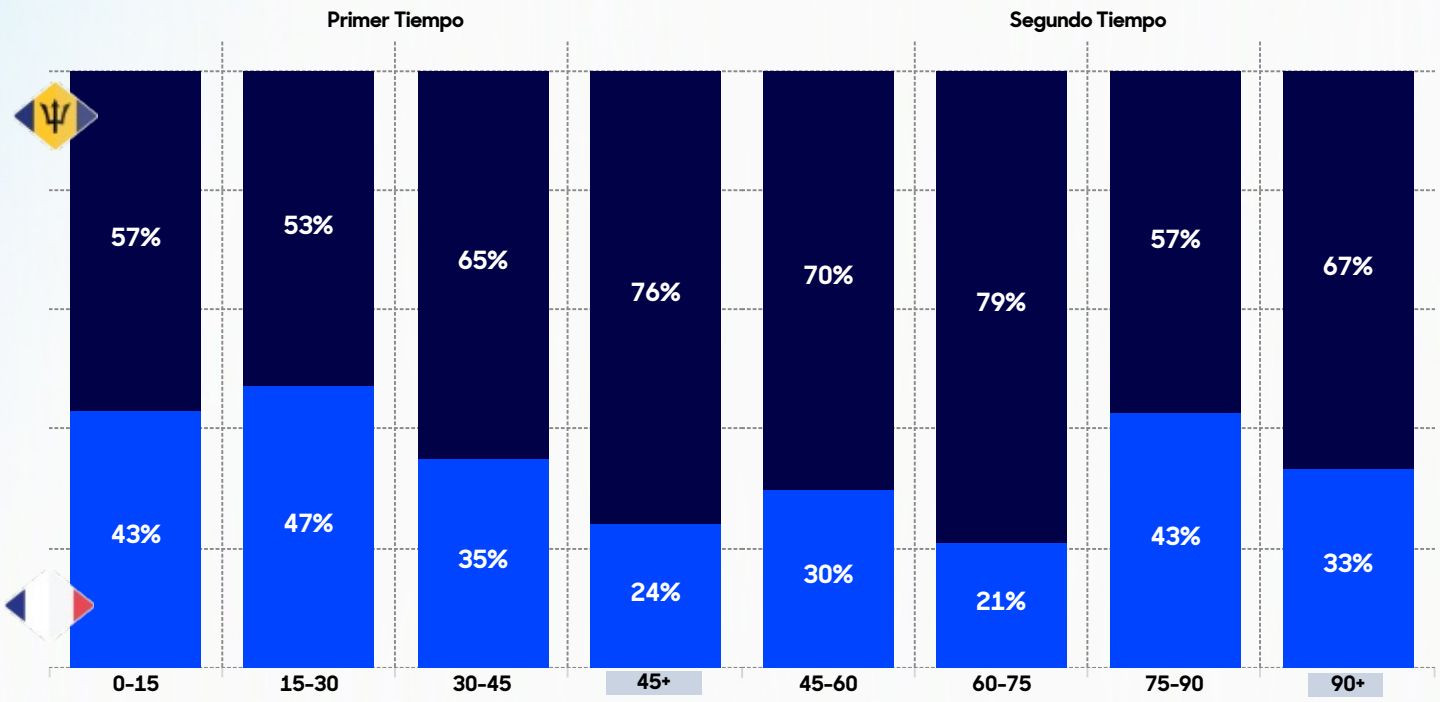

Pases por Zona

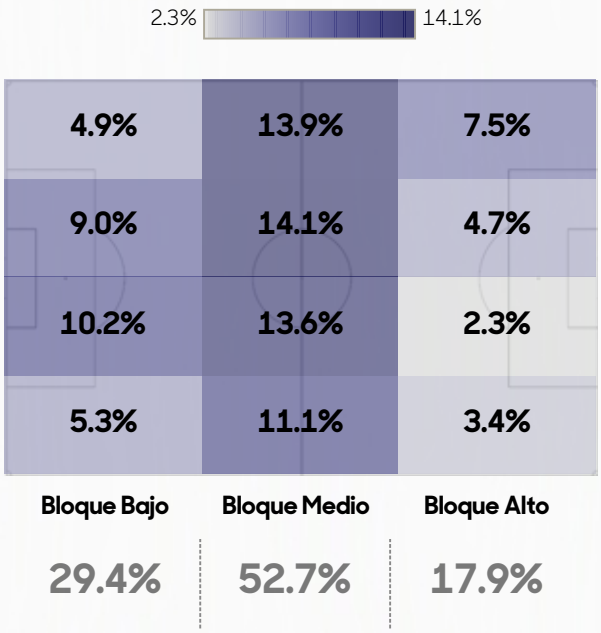

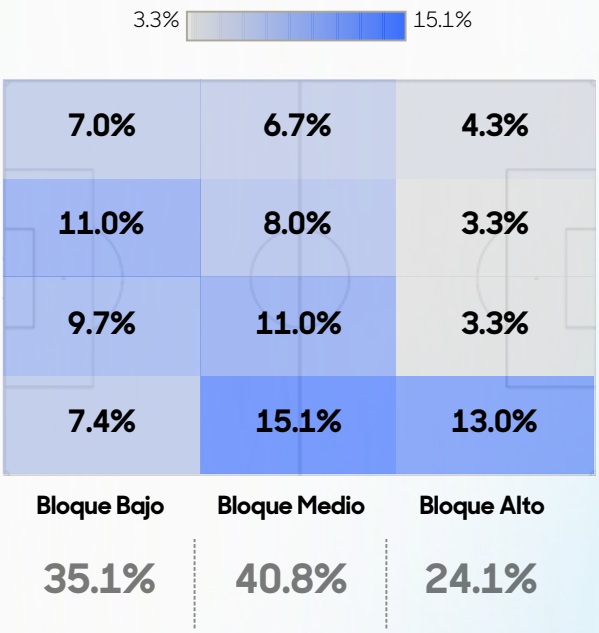

Concacaf Nations League

Ventaja Territorial

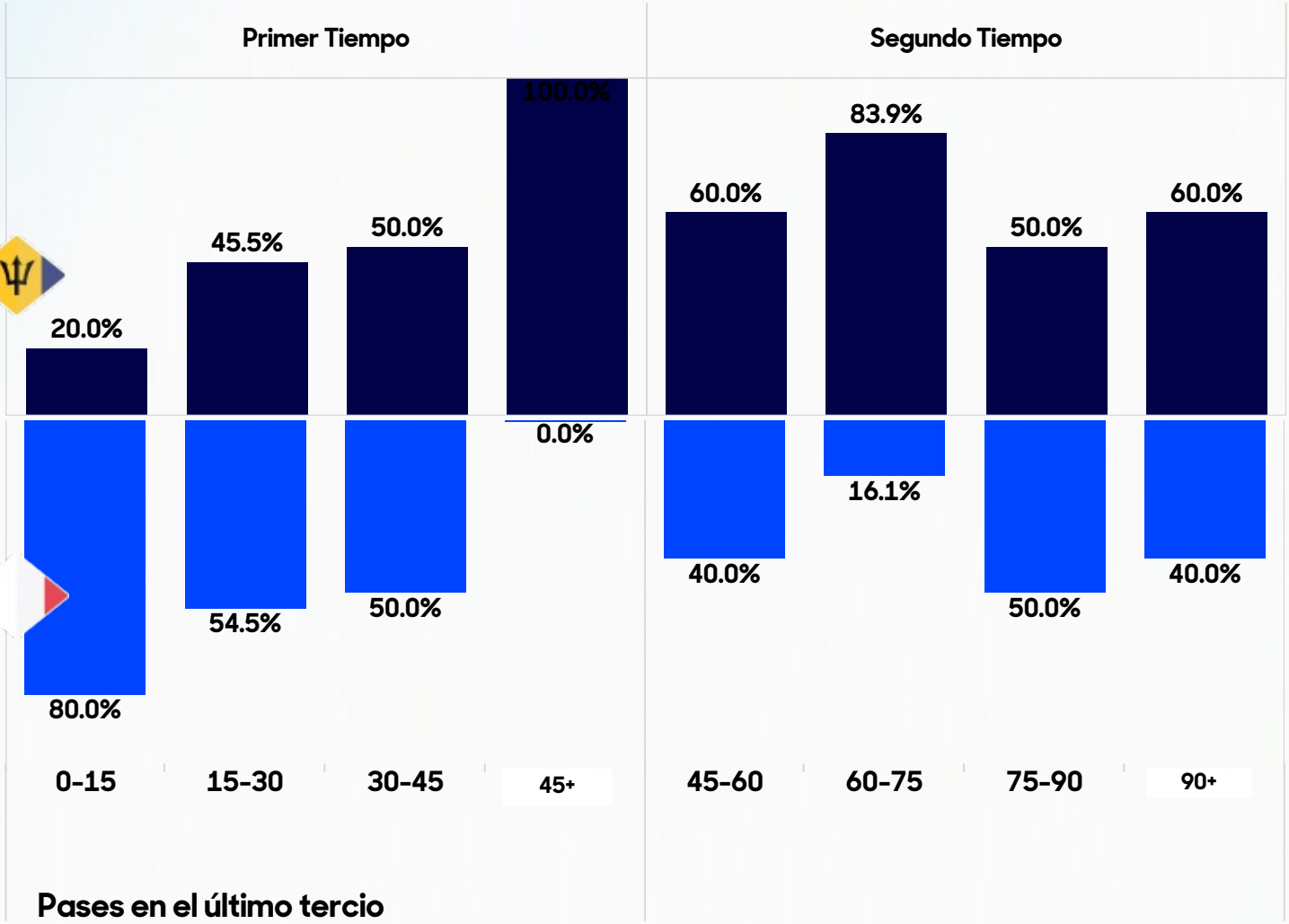

Pases en el último tercio

	Primer Tiempo				Segundo Tiempo			
	0-15	15-30	30-45	45+	45-60	60-75	75-90	90+
BRB	5	10	8	9	21	26	11	3
GLP	20	12	8	0	14	5	11	2

Concacaf Nations League

Acciones Defensivas por Zonas



1.4% 21.6%

Bloque Bajo	Bloque Medio	Bloque Alto
48.6%	48.6%	2.7%
9.5%	9.5%	
21.6%	17.6%	1.4%
14.9%	13.5%	1.4%
2.7%	8.1%	



1.2% 22.4%

Bloque Bajo	Bloque Medio	Bloque Alto
61.2%	37.6%	1.2%
11.8%	7.1%	
21.2%	9.4%	1.2%
22.4%	11.8%	
5.9%	9.4%	

Concacaf Nations League

Datos por Jugador

	Titulares											Substitutos				
	Jamal Blackman	Andre Applewhaite	Lemar Catlyn	Mario Williams	Ajani Banton	Tyrique Bailey-Edwards	Thierry Gale	Omani Leacock	Ackeel Applewhaite	Jaheim Neblett	Nadre Butcher	Jaylan Gilkes	Colin Griffith	Jaron Oughterson	Davion Thorne	Ross Bourne
Minutos Jugados	90'	90'	66'	89'	76'	90'	90'	90'	76'	90'	89'	1'	14'	14'	24'	1'
Intervenciones	31	91	43	63	46	64	56	115	35	70	47	3	9	9	14	0
Goles	0	0	0	0	0	0	0	0	0	0	0	0	0	0	0	0
Remates	0	1	0	1	0	0	7	1	2	3	2	0	1	0	0	0
Al Arco	0	0	0	0	0	0	3	1	0	2	1	0	1	0	0	0
Asistencias	0	0	0	0	0	0	0	0	0	0	0	0	0	0	0	0
Asistencias de remate	0	2	0	1	0	0	2	1	1	1	2	0	1	1	0	0
Pases	26	57	31	54	40	50	27	89	23	54	30	0	3	6	10	0
Pases exitosos	24	49	29	51	36	45	21	79	21	44	26	0	2	4	8	0
Centros en jugada	0	1	1	0	0	0	3	0	1	1	2	0	0	0	0	0
Centros en jugada exitosos	0	0	0	0	0	0	1	0	0	0	0	0	0	0	0	0
Balones recuperados	7	6	3	5	6	3	3	14	2	4	1	0	0	1	1	0
Fueras de juego	0	0	0	0	0	0	0	0	0	0	1	0	0	0	0	0
Faltas cometidas	0	1	0	2	1	0	0	0	1	0	1	0	0	0	0	1
Faltas recibidas	0	2	0	0	0	1	1	4	1	1	3	0	0	0	1	0
Tarjetas amarillas	0	0	0	0	0	0	0	0	0	0	0	0	0	0	0	0
Tarjetas rojas	0	0	0	0	0	0	0	0	0	0	0	0	0	0	0	0

Concacaf Nations League

Datos por Jugador

	Titulares											Substitutos				
	Mathieu Philemon	Marcus Coco	Curtis Yebli	Nathanaël Saintini	Fabien Geran	Ange-Freddy Plumain	Raphaël Mirval	Andreaw Gravillon	Kendy Giblaca	Dwen Capraja	Claudio Beauvue	Mickaël Alphonse	Bryan Tafna-Danavin	Jonathan Gamby	Allan Vulgaire	Mathis Citronnelle
Minutos Jugados	90'	90'	90'	90'	88'	88'	76'	64'	90'	64'	90'	26'	2'	14'	26'	2'
Intervenciones	40	73	42	29	43	47	29	32	44	28	25	8	6	7	15	4
Goles	0	0	0	0	0	1	0	0	0	0	1	0	0	1	0	0
Remates	0	0	1	1	1	3	2	2	2	3	4	0	0	2	0	0
Al Arco	0	0	0	0	1	1	0	0	0	1	1	0	0	1	0	0
Asistencias	0	0	0	0	0	0	0	0	1	0	1	0	0	0	0	0
Asistencias de remate	0	1	1	0	2	3	2	1	2	2	1	0	0	0	0	0
Pases	23	38	29	18	18	26	14	19	27	13	12	6	2	3	7	3
Pases exitosos	13	32	23	14	17	19	11	14	21	10	10	6	2	3	6	3
Centros en jugada	0	3	1	0	2	0	2	0	0	1	1	0	0	0	1	0
Centros en jugada exitosos	0	2	0	0	1	0	0	0	0	0	0	0	0	0	0	0
Balones recuperados	17	8	6	0	8	4	3	3	4	9	2	2	1	0	0	0
Fueras de juego	0	0	0	0	0	0	1	0	0	0	0	0	0	0	0	0
Faltas cometidas	0	1	1	0	1	2	0	3	2	2	1	0	0	0	2	0
Faltas recibidas	1	1	0	0	1	1	1	0	1	0	0	0	1	0	0	0
Tarjetas amarillas	0	0	0	0	0	0	0	0	0	0	0	0	0	0	0	0
Tarjetas rojas	0	0	0	0	0	0	0	0	0	0	0	0	0	0	0	0


Concacaf
NATIONS
LEAGUE


Opta
BY STATS PERFORM