Concacaf NATIONS LEAGUE

Saint Martin VS El Salvador

Concacaf Nations League



0 - 2



Opta by STATS PERFORM

POST MATCH REPORT

Concacaf Nations League

Estadísticas del Partido

Concacaf NATIONS LEAGUE

Saint Martin **0 – 2** **El Salvador**

(0) . (1)

GOLES

Brayan Gil (34')

Mauricio Cerritos (83')

PROMEDIO	Saint Martin		El Salvador	PROMEDIO
24.6	8	REMATES	7	7.6
8.4	1	REMATES AL ARCO	4	2.2
34.1%	12.5%	PRECISIÓN DE REMATES	57.1%	28.9%
3.72	0.50	GOLES ESPERADOS	0.22	0.99
58.7%	29.8%	POSESIÓN	70.2%	47.6%
478.2	312	PASES	742	434.6
84.9%	74.7%	PRECISIÓN DE PASE	89.2%	80.3%
18.6	8	CENTROS EN JUGADA	11	10.2
4.2	2	CENTROS EN JUGADA EXITOSOS	2	2.0
9.2	3	TIROS DE ESQUINA	2	1.8
1.8	2	FUERAS DE JUEGO	4	2.8
11.6	11	FALTAS	11	13.8
0.6	0	TARJETAS AMARILLAS	1	2.2
Total: 1	1	TARJETAS ROJAS	0	Total: 2

Opta

Concacaf Nations League

Formaciones

Concacaf NATIONS LEAGUE

Saint Martin 0 – 2 **El Salvador**

Árbitro
Katia García



1	Jordan Etienne	
2	David Zephir	
7	Imri Chevalier	●
8	André Richardson	●
9	Axel Raga	●
15	Alexis Martial	●
17	Killian Lebroussa	●
20	Herman Moutou	

Entrenador Jean-Claude Darcheville

3	Elvis Claros	
5	José Portillo	●
7	Styven Vásquez	●
8	Amando Moreno	●
11	Rafael Tejada	●
12	Eric Calvillo	
13	Danis Cerros	
17	Jairo Henríquez	●
18	Geonathan Barrera	
19	Nelson Flores	
22	Benjí Villalobos	
23	Diego Ortez	

Entrenador Hernán Gómez

Opta

Concacaf Nations League

Top 5 Jugadores

Saint Martin - MEJORES 5 JUGADORES

INTERVENCIONES		REMATES		ASISTENCIAS DE REMATE	
Stéphan Varsovie	63	Jordan Alexandre	2	Stanley Segarel	1
Clarence Loriot	52	Rahim Denis	2	Mattéo Makhabé	1
Sébastien Raphose	49	Stanley Segarel	1	David Chevalier	1
Jordan Alexandre	44	Imri Chevalier	1	Stéphan Varsovie	0
Belony Dumas	40	Clarence Loriot	1	Jordan Etienne	0

PASES EXITOSOS		FALTAS COMETIDAS		FALTAS RECIBIDAS	
Clarence Loriot	34	Mattéo Makhabé	3	Mattéo Makhabé	2
Stéphan Varsovie	31	Clarence Loriot	2	Stéphan Varsovie	1
Jordan Alexandre	28	Killian Lebroussa	2	Belony Dumas	1
Fabien Fonrose	23	Alexis Martial	1	Stanley Segarel	1
Belony Dumas	21	Rahim Denis	1	Fabien Fonrose	1

El Salvador - MEJORES 5 JUGADORES

INTERVENCIONES		REMATES		ASISTENCIAS DE REMATE	
Julio Sibrián	125	Brayan Gil	2	Jairo Henríquez	2
Jorge Cruz	118	Mauricio Cerritos	2	Christian Martínez	1
Diego Flores	89	Jefferson Valladares	2	José Portillo	1
Mauricio Cerritos	86	Harold Osorio	1	Mauricio Cerritos	1
Jefferson Valladares	83	Benjí Villalobos	0	Diego Flores	1

PASES EXITOSOS		FALTAS COMETIDAS		FALTAS RECIBIDAS	
Jorge Cruz	107	José Portillo	2	Joshua Pérez	2
Julio Sibrián	105	Amando Moreno	1	Mauricio Cerritos	2
Mauricio Cerritos	69	Joshua Pérez	1	Christian Martínez	1
Diego Flores	59	Jairo Henríquez	1	Jorge Méndez	1
Jefferson Valladares	54	Christian Martínez	1	Harold Osorio	1

Concacaf Nations League

Goles Esperados

Goles | Al Arco | Desviados & Bloqueados

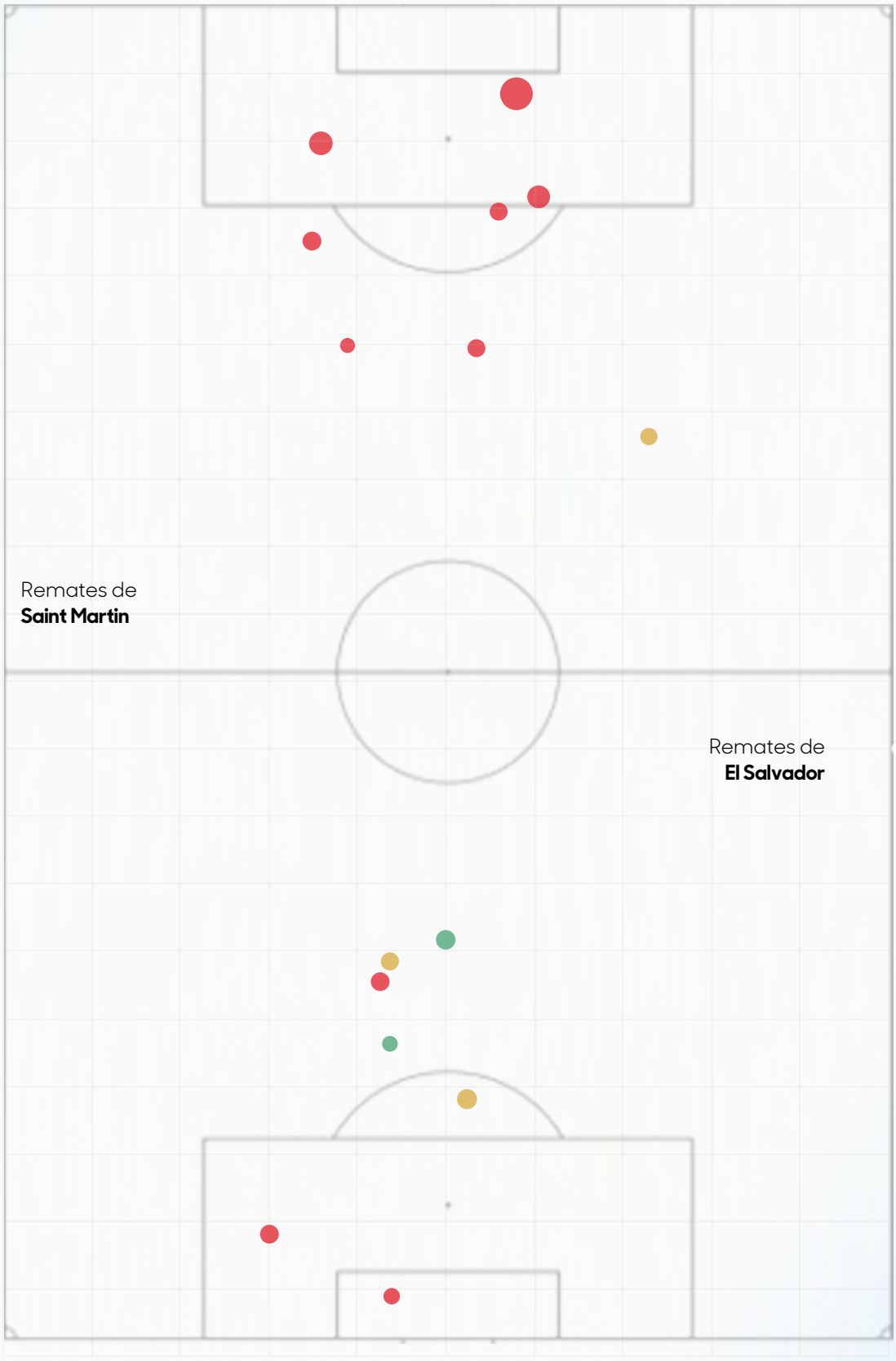

0

0.50 xG

8 remates

2

0.22 xG

7 remates

*No incluye goles en propia puerta

Baja probabilidad

Alta probabilidad

Concacaf Nations League

Evolución de los Goles Esperados

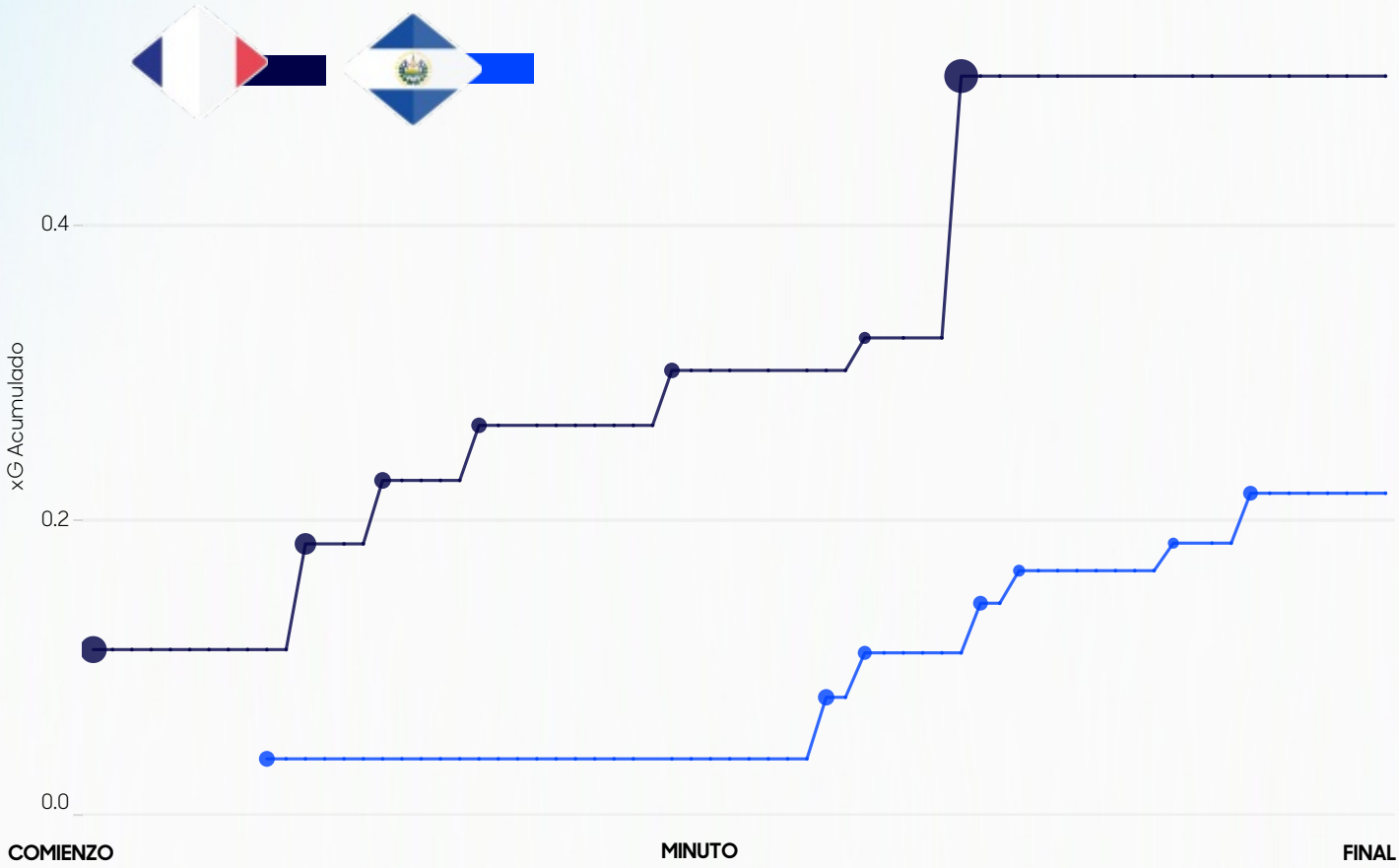

xG por Remate

min	jugador	resultado		Probabilidad de Gol (xG)
71	Imri Chevalier	Saint Martin	Desviado/Bloqueado	0.18
24	Rahim Denis	Saint Martin	Desviado/Bloqueado	0.08
35	Rahim Denis	Saint Martin	Desviado/Bloqueado	0.07

*No incluye goles en propia puerta

Concacaf Nations League

Posiciones Promedio con el balón

Saint Martin vs. El Salvador
11/13/2026

Intervenciones (minutos jugados)

16	Sébastien Raphose	**49** (90´)
3	Stéphan Varsovie	**63** (90´)
4	Fabien Fonrose	**36** (90´)
5	Belony Dumas	**40** (90´)
13	Malik Denis	**32** (71´)
6	David Chevalier	**36** (78´)
10	Jordan Alexandre	**44** (90´)
14	Rahim Denis	**26** (61´)
19	Clarence Loriot	**52** (78´)
11	Stanley Segarel	**33** (61´)
12	Mattéo Makhabé	**23** (47´)
7	Imri Chevalier	**6** (19´)
8	André Richardson	**7** (12´)
9	Axel Raga	**6** (29´)
15	Alexis Martial	**13** (29´)
17	Killian Lebroussa	**4** (12´)

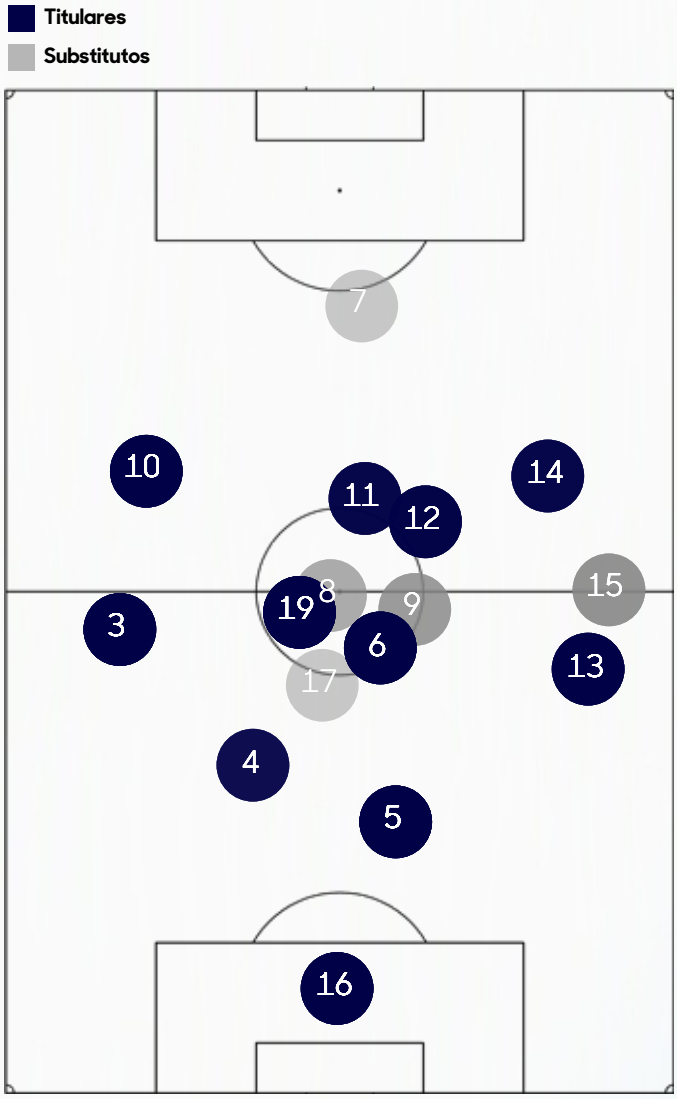

Top 5 - **Intervenciones en el área rival**



Concacaf Nations League

Matriz de Pases

Saint Martin vs. El Salvador
11/13/2026

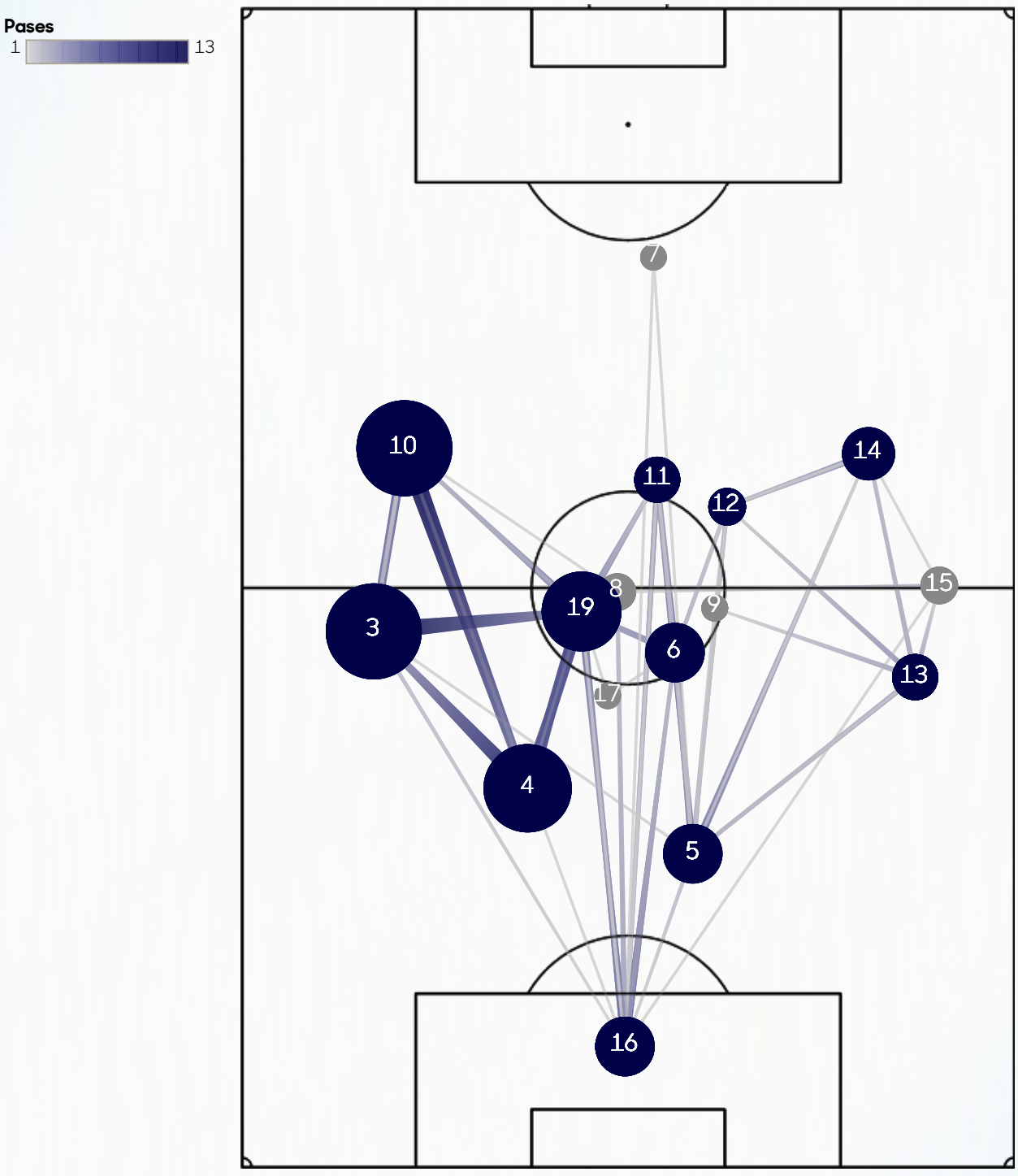

Concacaf Nations League

Posiciones Promedio con el balón

Saint Martin vs. **El Salvador**
11/13/2026

Intervenciones (minutos jugados)

1	Mario González	**45** (90´)
2	Julio Sibrián	**125** (90´)
4	Jorge Cruz	**118** (90´)
15	Jefferson Valladares	**83** (90´)
16	Diego Flores	**89** (90´)
6	Joshua Pérez	**32** (45´)
10	Harold Osorio	**48** (71´)
14	Christian Martínez	**45** (57´)
20	Mauricio Cerritos	**86** (90´)
21	Jorge Méndez	**26** (45´)
9	Brayan Gil	**39** (86´)
5	José Portillo	**53** (33´)
7	Styven Vásquez	**23** (19´)
8	Amando Moreno	**4** (4´)
11	Rafael Tejada	**42** (45´)
17	Jairo Henríquez	**39** (45´)

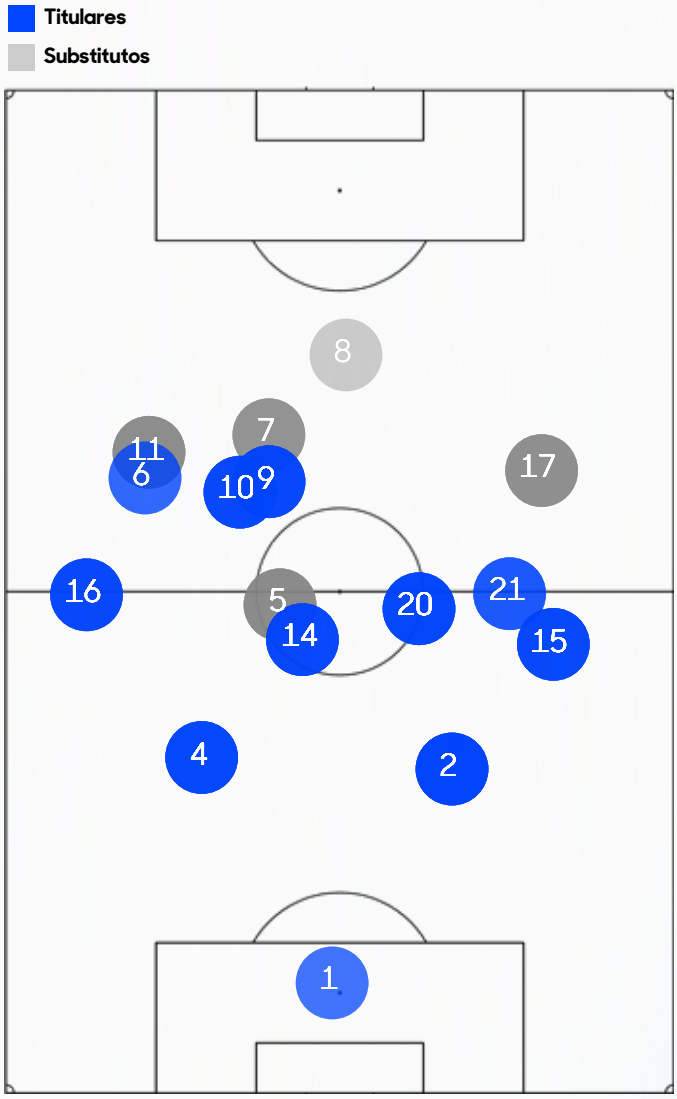

Top 5 - **Intervenciones en el área rival**



Concacaf Nations League

Matriz de Pases

Saint Martin vs. **El Salvador**

11/13/2026

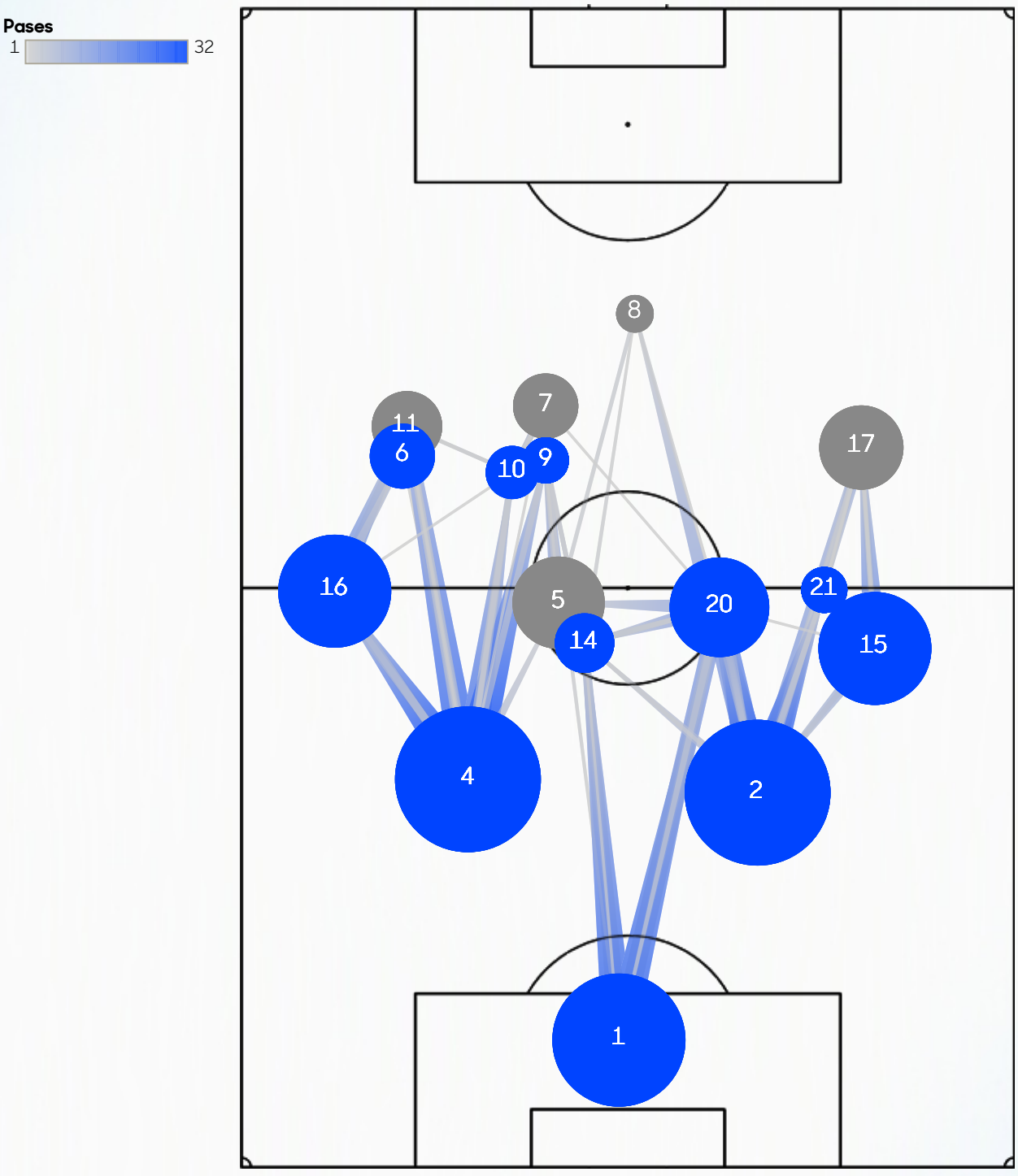

Concacaf Nations League

Construcción del Juego

	Saint Martin	El Salvador
Secuencias de 10 o más pases	2	26
Secuencias de 10 o más pases terminados en Ataque	0	6
Ataques Directos*	1	0
Recuperaciones Altas	8	6
Recuperaciones Altas Terminadas en Remate	1	0
Distancia promedio de inicio respecto al arco propio	45.45	49.45

Ataques Directos El número de secuencias de juego abierto que comienzan justo dentro del medio campo del equipo y tienen al menos un 50% de su recorrido hacia la portería del oponente y terminan con un disparo o un toque en el área del oponente.

Concacaf Nations League

Posesión por Tramos

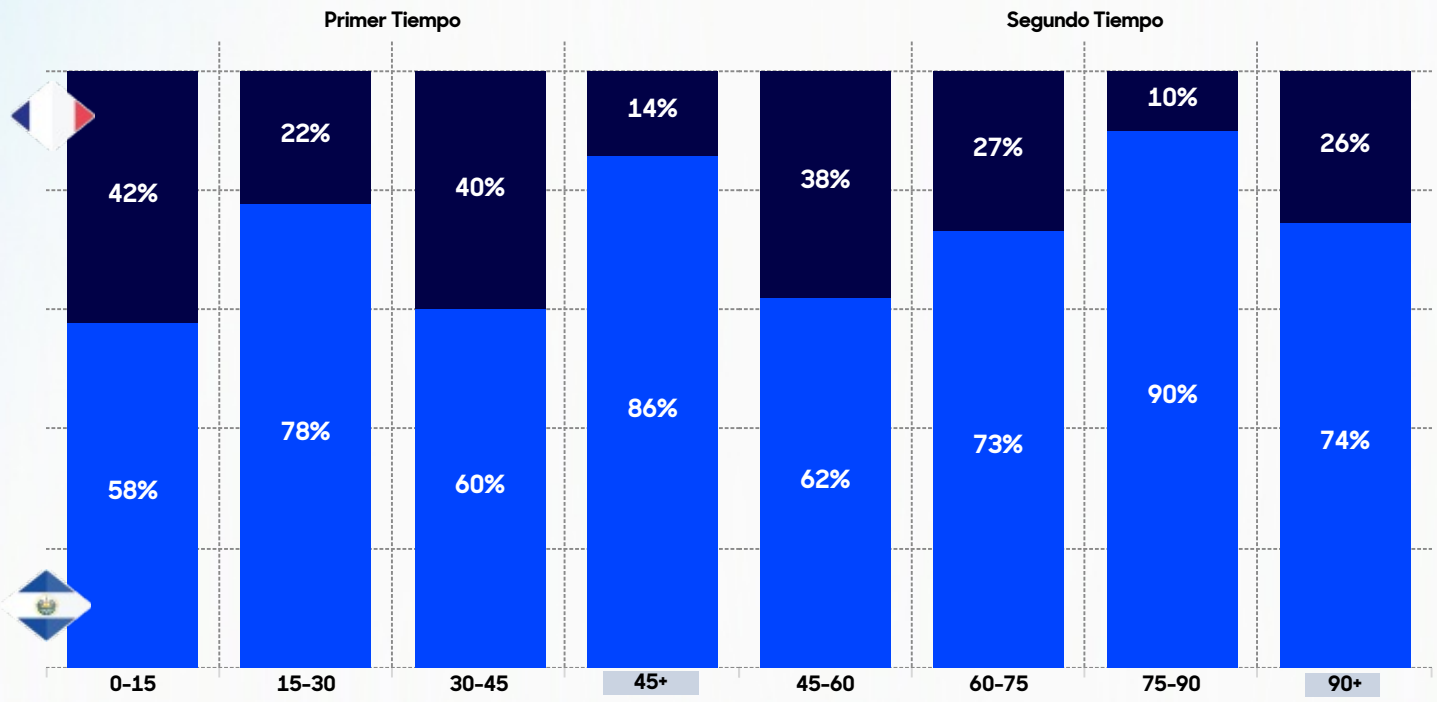

Pases por Zona

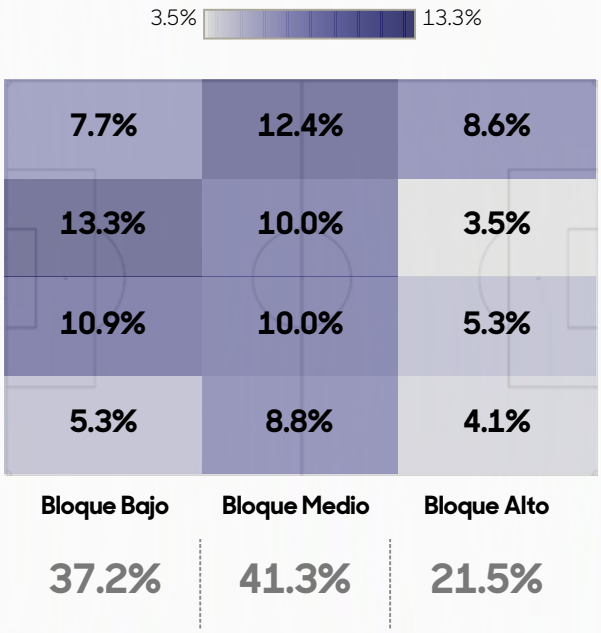

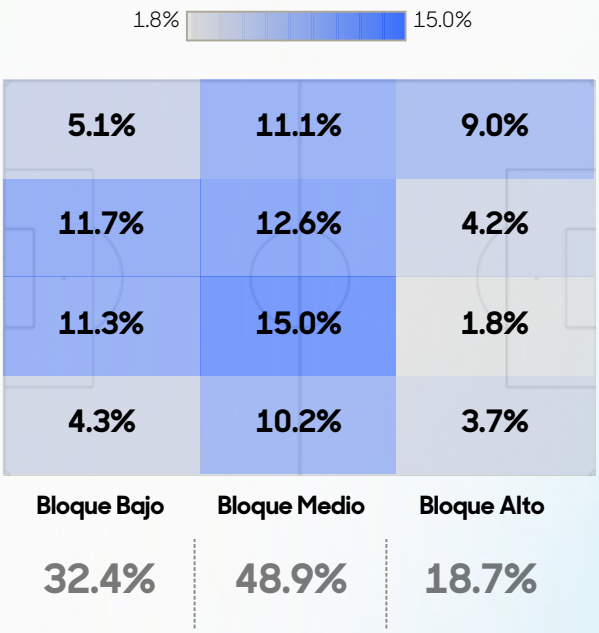

Concacaf Nations League

Ventaja Territorial

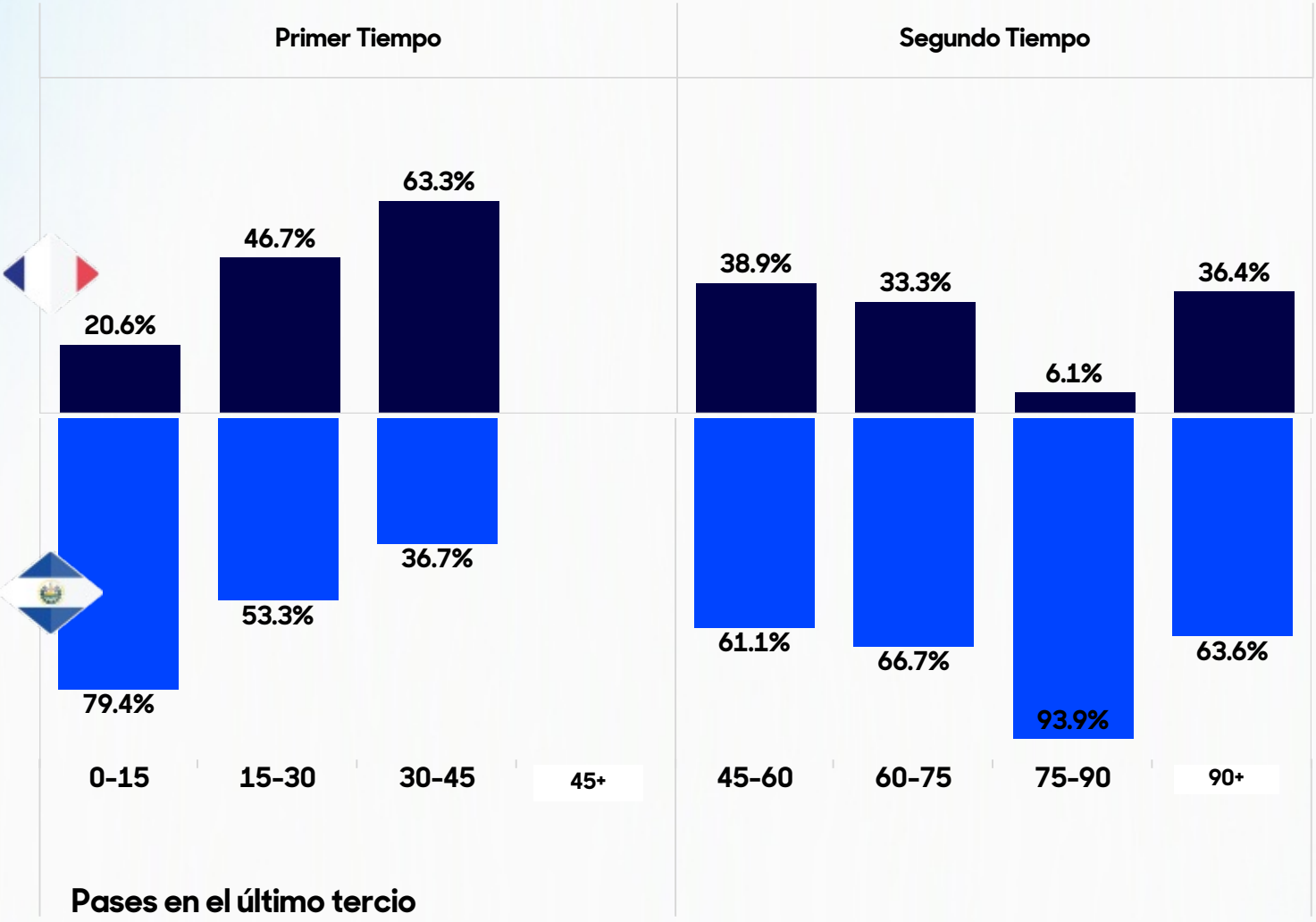

Pases en el último tercio

	Primer Tiempo				Segundo Tiempo			
	0-15	15-30	30-45	45+	45-60	60-75	75-90	90+
SMN	7	7	19	0	14	16	2	8
SLV	27	8	11	0	22	32	31	14

Concacaf Nations League

Acciones Defensivas por Zonas



3.0% 25.4%

Bloque Bajo	Bloque Medio	Bloque Alto
58.2%	38.8%	3.0%
9.0%	10.4%	
14.9%	10.4%	
25.4%	9.0%	3.0%
9.0%	9.0%	



1.6% 22.2%

Bloque Bajo	Bloque Medio	Bloque Alto
54.0%	31.7%	14.3%
4.8%	4.8%	1.6%
22.2%	12.7%	6.3%
9.5%	6.3%	1.6%
17.5%	7.9%	4.8%

Concacaf Nations League

Datos por Jugador



	Titulares											Substitutos				
	Sébastien Raphose	Stéphan Varsovie	Belony Dumas	Fabien Fonrose	Malik Denis	Jordan Alexandre	David Chevalier	Rahim Denis	Clarence Loriot	Stanley Segarel	Mattéo Makhabé	Axel Raga	Alexis Martial	André Richardson	Imri Chevalier	Killian Lebroussa
Minutos Jugados	90'	90'	90'	90'	71'	90'	78'	61'	78'	61'	47'	29'	29'	12'	19'	12'
Intervenciones	49	63	40	36	32	44	36	26	52	33	23	6	13	7	6	4
Goles	0	0	0	0	0	0	0	0	0	0	0	0	0	0	0	0
Remates	0	0	0	0	1	2	0	2	1	1	0	0	0	0	1	0
Al Arco	0	0	0	0	0	1	0	0	0	0	0	0	0	0	0	0
Asistencias	0	0	0	0	0	0	0	0	0	0	0	0	0	0	0	0
Asistencias de remate	0	0	0	0	0	0	1	0	0	1	1	0	0	0	0	0
Pases	43	38	26	27	19	30	25	14	39	17	15	5	5	4	3	2
Pases exitosos	19	31	21	23	13	28	21	10	34	11	12	3	2	3	1	1
Centros en jugada	0	6	0	1	1	0	0	0	0	0	0	0	0	0	0	0
Centros en jugada exitosos	0	2	0	0	0	0	0	0	0	0	0	0	0	0	0	0
Balones recuperados	14	2	6	4	2	9	1	2	7	2	1	1	0	1	0	0
Fueras de juego	0	0	0	0	0	1	0	0	0	0	0	1	0	0	0	0
Faltas cometidas	0	0	0	0	1	0	0	1	2	0	3	0	1	0	1	2
Faltas recibidas	0	1	1	1	0	0	0	0	1	1	2	0	0	1	0	0
Tarjetas amarillas	0	0	0	0	0	0	0	0	0	0	0	0	0	0	0	0
Tarjetas rojas	0	0	0	0	0	0	0	0	0	0	1	0	0	0	0	0

Concacaf Nations League

Datos por Jugador

	Titulares											Substitutos				
	Mario González	Jorge Cruz	Julio Sibrián	Diego Flores	Jefferson Valladares	Joshua Pérez	Christian Martínez	Jorge Méndez	Harold Osorio	Mauricio Cerritos	Brayan Gil	Amando Moreno	Jairo Henríquez	José Portillo	Styven Vásquez	Rafael Tejada
Minutos Jugados	90'	90'	90'	90'	90'	45'	57'	45'	71'	90'	86'	4'	45'	33'	19'	45'
Intervenciones	45	118	125	89	83	32	45	26	48	86	39	4	39	53	23	42
Goles	0	0	0	0	0	0	0	0	0	1	1	0	0	0	0	0
Remates	0	0	0	0	2	0	0	0	1	2	2	0	0	0	0	0
Al Arco	0	0	0	0	1	0	0	0	1	1	1	0	0	0	0	0
Asistencias	0	0	0	0	0	0	1	0	0	0	0	0	1	0	0	0
Asistencias de remate	0	0	0	1	0	0	1	0	0	1	0	0	2	1	0	0
Pases	35	111	116	64	64	21	39	19	36	76	29	3	29	47	20	33
Pases exitosos	33	107	105	59	54	16	34	15	27	69	25	3	26	45	17	27
Centros en jugada	0	0	0	2	2	1	0	0	2	0	0	0	3	0	0	1
Centros en jugada exitosos	0	0	0	1	0	0	0	0	0	0	0	0	1	0	0	0
Balones recuperados	13	4	6	1	5	1	0	2	4	6	3	0	2	0	1	3
Fueras de juego	0	0	0	0	1	0	0	0	0	0	1	0	0	0	0	2
Faltas cometidas	0	1	0	0	0	1	1	1	1	0	1	1	1	2	1	0
Faltas recibidas	0	0	1	0	0	2	1	1	1	2	0	0	0	0	1	1
Tarjetas amarillas	0	0	0	0	0	0	1	0	0	0	0	0	0	0	0	0
Tarjetas rojas	0	0	0	0	0	0	0	0	0	0	0	0	0	0	0	0


Concacaf
NATIONS
LEAGUE


Opta
BY STATS PERFORM