Concacaf NATIONS LEAGUE

Bermuda VS Saint Lucia

Concacaf Nations League



1 - 2



Opta by STATS PERFORM

POST MATCH REPORT

Concacaf Nations League

Estadísticas del Partido

Concacaf NATIONS LEAGUE

Bermuda  **1 – 2**  **Saint Lucia**

(0) . (1)

Ne-Jai Tucker (48') 

GOLES

 **Shevon Byron** (6')

 **Shevon Byron** (54')

PROMEDIO	Bermuda		Saint Lucia	PROMEDIO
11.0	5	REMATES	16	12.6
4.4	2	REMATES AL ARCO	7	4.4
40.0%	40.0%	PRECISIÓN DE REMATES	43.8%	34.9%
1.22	0.17	GOLES ESPERADOS	2.25	1.79
46.3%	36.6%	POSESIÓN	63.4%	49.2%
346.8	229	PASES	378	336.8
83.1%	68.6%	PRECISIÓN DE PASE	82.8%	79.1%
4.6	1	CENTROS EN JUGADA	16	9.6
1.0	1	CENTROS EN JUGADA EXITOSOS	4	1.8
4.2	3	TIROS DE ESQUINA	9	4.8
1.2	1	FUERAS DE JUEGO	0	1.6
11.8	17	FALTAS	16	16.8
2.6	4	TARJETAS AMARILLAS	2	2.2
Total: 2	0	TARJETAS ROJAS	0	Total: 0

Opta

Concacaf Nations League

Formaciones

Bermuda 1 – 2 **Saint Lucia**

Árbitro
Ricangel de Leça



1	Milai Perott		6	Mervin St. Romain	●
2	Caleb McDowall		8	Djal Augustin	
3	Julian Carpenter	●	12	Yanic Noel	
6	Nayan Grant		13	Bayan Aman	
7	Malachai Belboda	●	14	Saviola Elva	
10	Elisha Darrell		15	Obafemi Poyotte	
13	Enoch Joseph		16	Devone St. Prix	
14	Hayden Dill	●	17	Riquelme Lionel	
19	Ben Osset	●	20	Doneal Lionel	
20	Riley Robinson	●	21	Gregson President	
22	Jakeem Jennings		22	Ajani Louis	●
23	Coleridge Fubler		23	Darren Donaie	

Entrenador John Nusum

Entrenador Rajesh Latchoo

Concacaf Nations League

Top 5 Jugadores

Bermuda - MEJORES 5 JUGADORES

INTERVENCIONES	
Logan Jiménez	46
Jahquil Hill	44
La Zai Outerbridge	42
Ne-Jai Tucker	37
Jorj Dublin	34

REMATES	
Ben Osset	2
Djair Parfitt-Williams	1
Willie Clemons	1
Ne-Jai Tucker	1
Jahquil Hill	0

ASISTENCIAS DE REMATE	
Riley Robinson	1
Logan Jiménez	1
Djair Parfitt-Williams	0
Jahquil Hill	0
Willie Clemons	0

PASES EXITOSOS	
La Zai Outerbridge	28
Djair Parfitt-Williams	14
Ne-Jai Tucker	14
Jorj Dublin	14
Willie Clemons	12

FALTAS COMETIDAS	
Logan Jiménez	6
La Zai Outerbridge	3
Hayden Dill	2
Enrique Russell	2
Djair Parfitt-Williams	1

FALTAS RECIBIDAS	
Willie Clemons	3
Logan Jiménez	3
Hayden Dill	2
Enrique Russell	2
Jorj Dublin	2

Saint Lucia - MEJORES 5 JUGADORES

INTERVENCIONES	
Kurt Frederick	85
Terell Thomas	69
Shaquan Nelson	68
Chris Forino	55
Arkell Jude-Boyd	53

REMATES	
Kegan Caull	5
Shevon Byron	4
Shaquan Nelson	2
Kurt Frederick	1
Janoi Donacien	1

ASISTENCIAS DE REMATE	
Kurt Frederick	2
Reeco Hackett	2
Kegan Caull	2
Shaquan Nelson	2
Terell Thomas	1

PASES EXITOSOS	
Terell Thomas	54
Kurt Frederick	53
Chris Forino	41
Shaquan Nelson	36
Janoi Donacien	29

FALTAS COMETIDAS	
Reeco Hackett	3
Donavan Phillip	3
Kurt Frederick	2
Arkell Jude-Boyd	2
Shevon Byron	2

FALTAS RECIBIDAS	
Shevon Byron	7
Janoi Donacien	2
Vino Barclett	2
Shaquan Nelson	2
Reeco Hackett	1

Concacaf Nations League

Goles Esperados

Goles | Al Arco | Desviados & Bloqueados

1

0.17 xG

5 remates

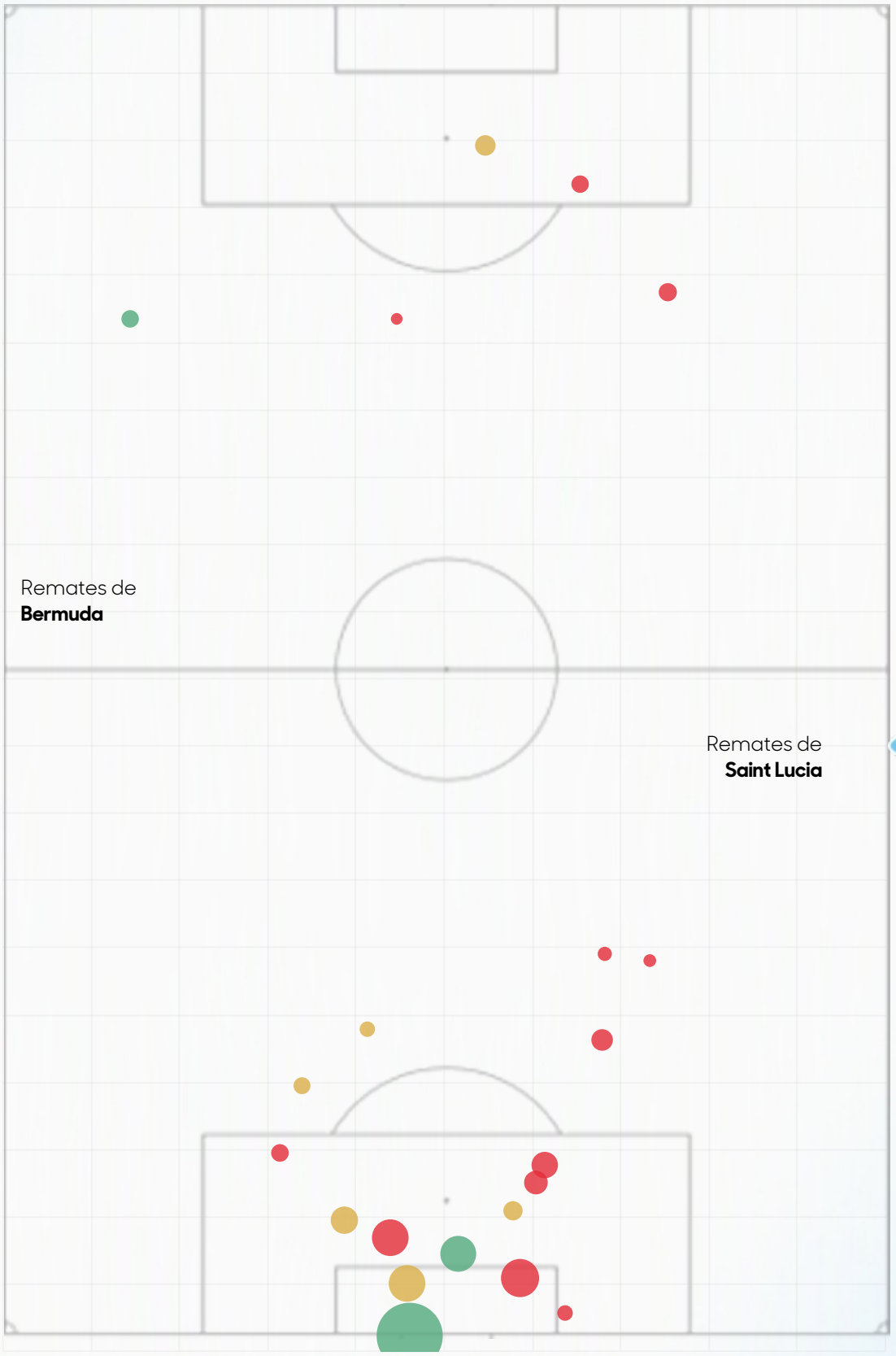

2

2.25 xG

16 remates

*No incluye goles en propia puerta

Baja probabilidad

Alta probabilidad

Opta

Concacaf Nations League

Evolución de los Goles Esperados

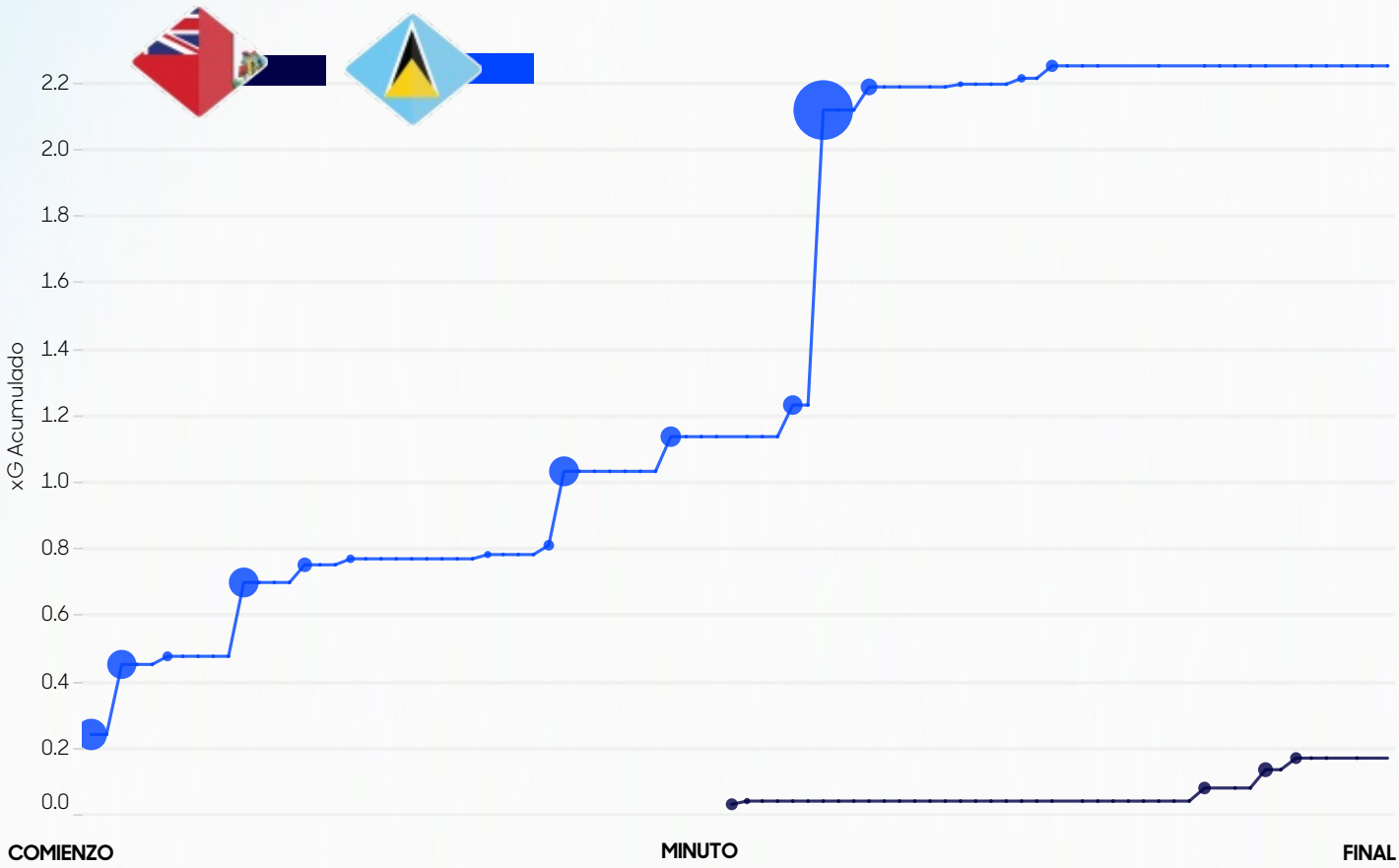

xG por Remate

min	jugador	resultado		Probabilidad de Gol (xG)
53	Shevon Byron	Saint Lucia	Gol	0.89
3	Donavan Phillip	Saint Lucia	Desviado/Bloqueado	0.25
36	Shevon Byron	Saint Lucia	Al Arco	0.22
13	Kegan Caull	Saint Lucia	Desviado/Bloqueado	0.22
5	Shevon Byron	Saint Lucia	Gol	0.21
43	Shaquan Nelson	Saint Lucia	Al Arco	0.10
51	Kegan Caull	Saint Lucia	Desviado/Bloqueado	0.10
56	Kegan Caull	Saint Lucia	Desviado/Bloqueado	0.07
86	Ben Osset	Bermuda	Al Arco	0.06
18	Reeco Hackett	Saint Lucia	Desviado/Bloqueado	0.05

*No incluye goles en propia puerta

Concacaf Nations League

Posiciones Promedio con el balón

Bermuda vs. Saint Lucia
11/13/2026

Intervenciones (minutos jugados)

12	Jahquil Hill	**44** (90´)
15	Logan Jiménez	**46** (90´)
16	Jorj Dublin	**34** (90´)
17	Harry Twite	**19** (67´)
18	Luke Robinson	**31** (90´)
4	La Zai Outerbridge	**42** (90´)
5	Ne-Jai Tucker	**37** (84´)
8	Willie Clemons	**23** (45´)
9	Enrique Russell	**12** (58´)
11	Djair Parfitt-Williams	**32** (90´)
21	Blayz Borgesson	**21** (58´)
3	Julian Carpenter	**8** (23´)
7	Malachai Belboda	**6** (6´)
14	Hayden Dill	**20** (32´)
19	Ben Osset	**12** (32´)
20	Riley Robinson	**18** (45´)

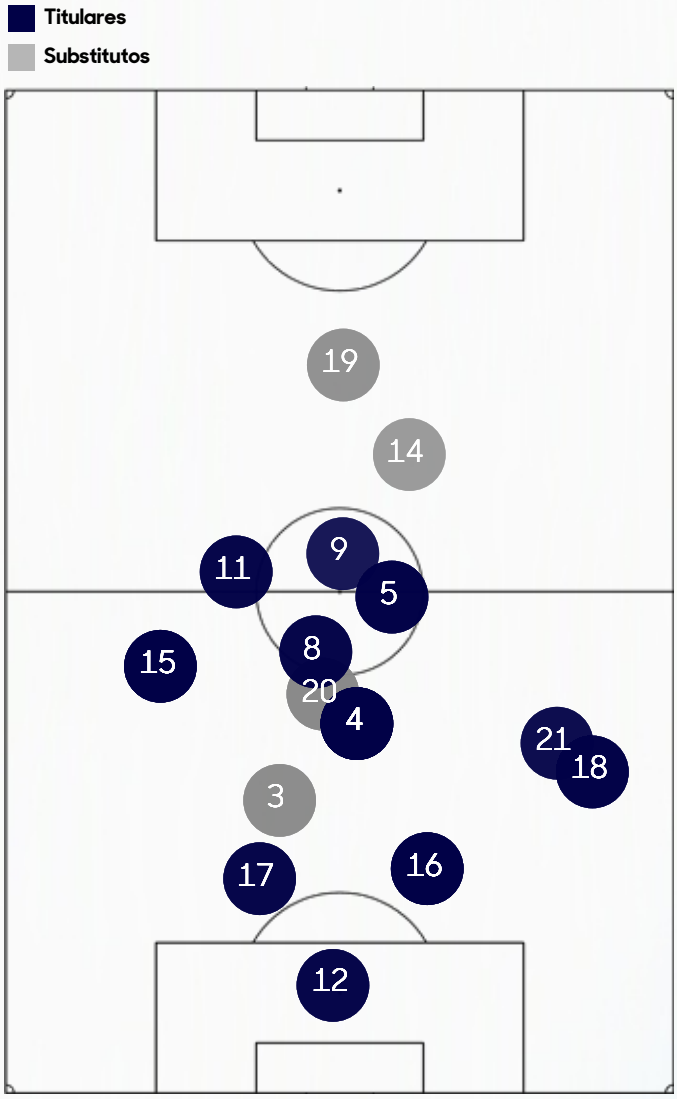

Top 5 - **Intervenciones en el área rival**

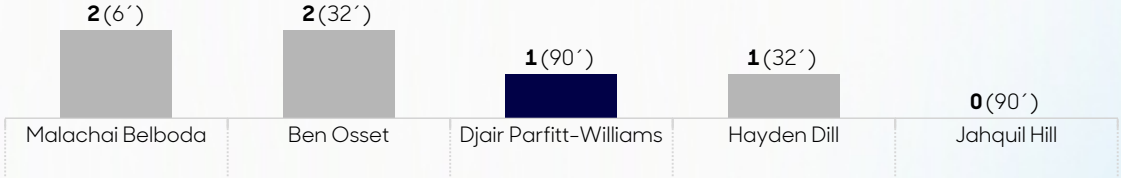

Concacaf Nations League

Matriz de Pases

Bermuda vs. Saint Lucia
11/13/2026

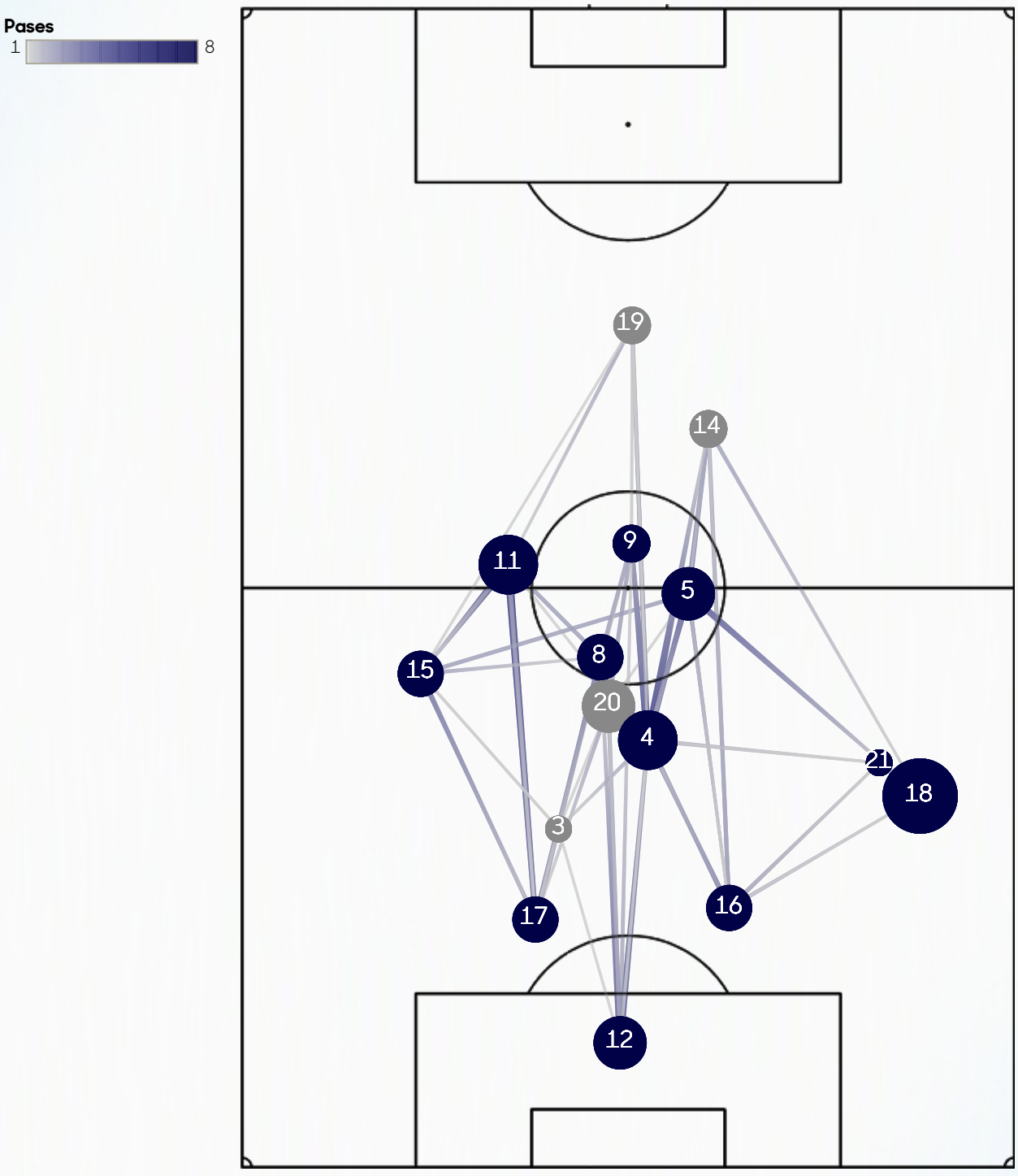

Concacaf Nations League

Posiciones Promedio con el balón

Bermuda vs. **Saint Lucia**
11/13/2026

Intervenciones (minutos jugados)

1	Vino Barclett	**17** (90´)
3	Chris Forino	**55** (90´)
4	Terell Thomas	**69** (90´)
11	Arkell Jude-Boyd	**53** (77´)
18	Shaquan Nelson	**68** (90´)
2	Kurt Frederick	**85** (90´)
5	Janoi Donacien	**44** (90´)
7	Reeco Hackett	**49** (90´)
9	Donavan Phillip	**40** (90´)
19	Shevon Byron	**52** (90´)
10	Kegan Caull	**33** (89´)
6	Mervin St. Romain	**0** (1´)
22	Ajani Louis	**7** (13´)

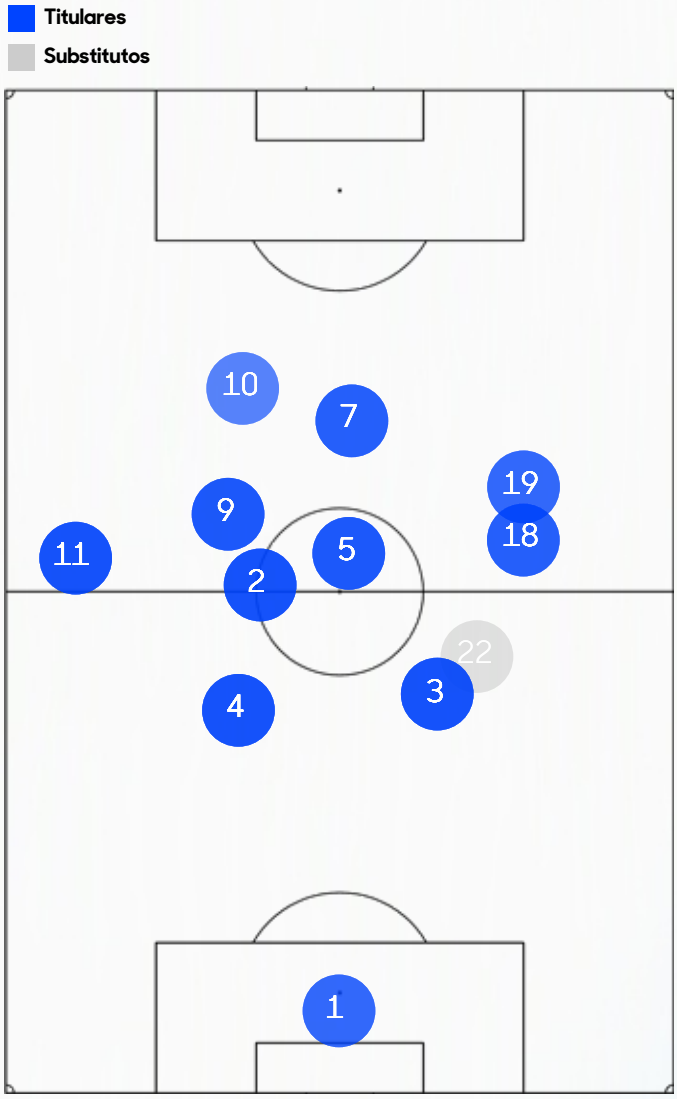

Top 5 - **Intervenciones en el área rival**

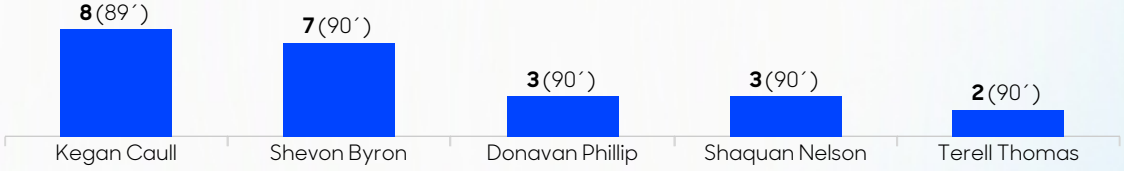

Concacaf Nations League

Matriz de Pases

Bermuda vs. **Saint Lucia**
11/13/2026

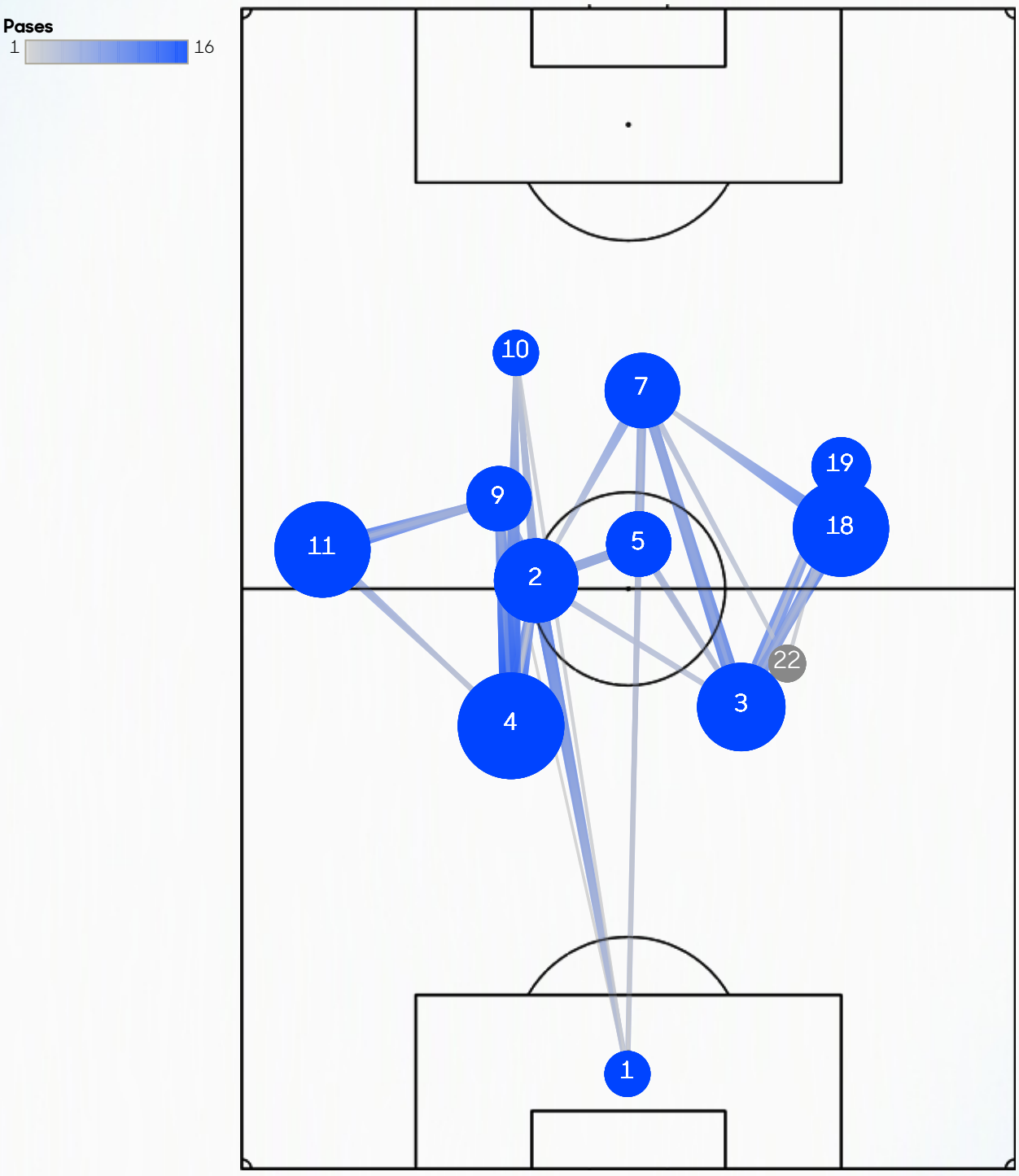

Concacaf Nations League

Construcción del Juego

	Bermuda	Saint Lucia
Secuencias de 10 o más pases	1	7
Secuencias de 10 o más pases terminados en Ataque	0	1
Ataques Directos*	0	0
Recuperaciones Altas	2	13
Recuperaciones Altas Terminadas en Remate	0	1
Distancia promedio de inicio respecto al arco propio	43.29	61.41

Ataques Directos El número de secuencias de juego abierto que comienzan justo dentro del medio campo del equipo y tienen al menos un 50% de su recorrido hacia la portería del oponente y terminan con un disparo o un toque en el área del oponente.

Concacaf Nations League

Posesión por Tramos

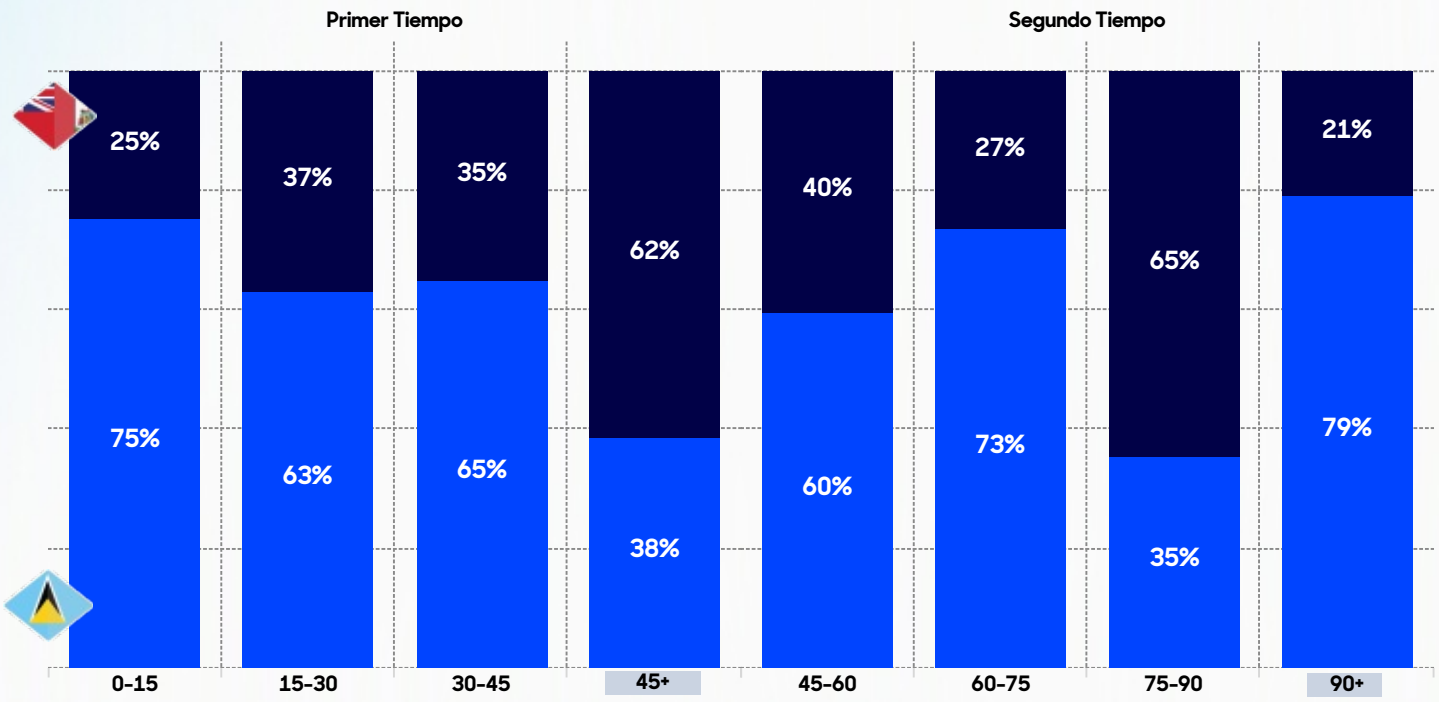

Pases por Zona

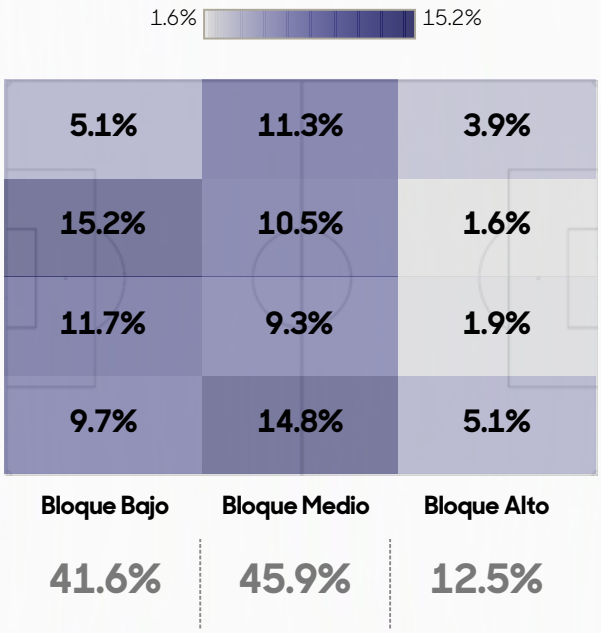

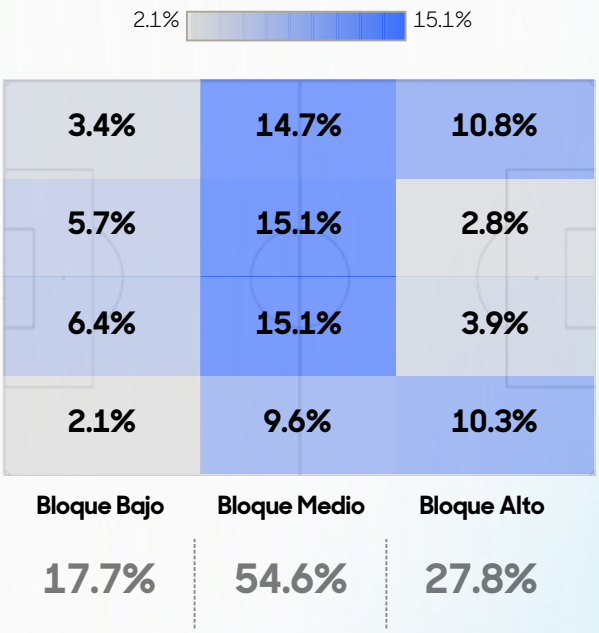

Concacaf Nations League

Ventaja Territorial

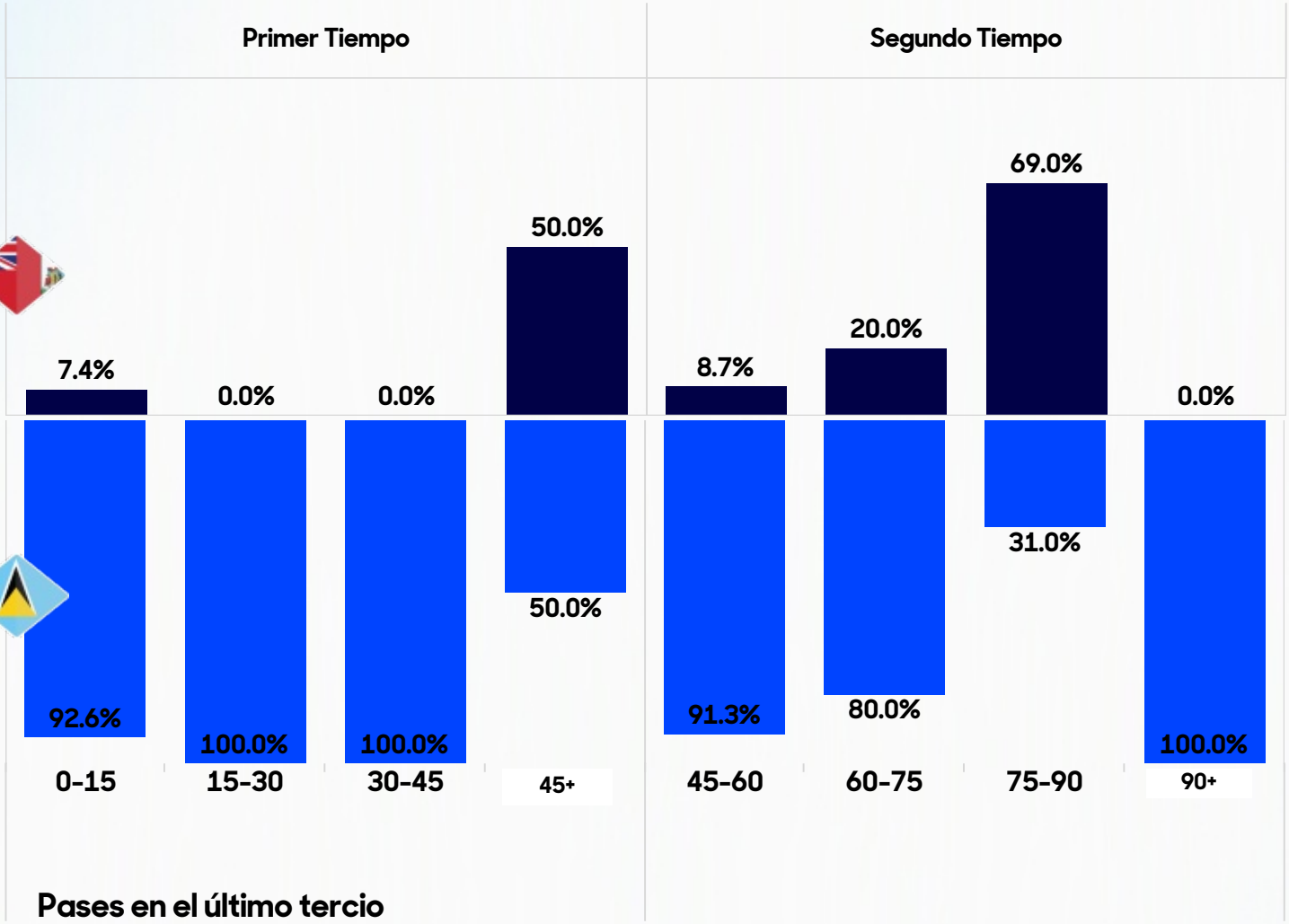

Pases en el último tercio

	Primer Tiempo				Segundo Tiempo			
	0-15	15-30	30-45	45+	45-60	60-75	75-90	90+
BER	2	0	0	3	2	4	20	0
LCA	25	12	27	3	21	16	9	6

Concacaf Nations League

Acciones Defensivas por Zonas



1.4% 31.4%

Bloque Bajo	Bloque Medio	Bloque Alto
75.7%	22.9%	1.4%
8.6%	5.7%	1.4%
22.9%	10.0%	
31.4%	2.9%	
12.9%	4.3%	



1.8% 18.2%

Bloque Bajo	Bloque Medio	Bloque Alto
36.4%	54.5%	9.1%
7.3%	5.5%	3.6%
16.4%	18.2%	1.8%
7.3%	16.4%	
5.5%	14.5%	3.6%

Opta

Concacaf Nations League

Datos por Jugador



	Titulares											Substitutos				
	Jahquil Hill	Luke Robinson	Harry Twite	Logan Jiménez	Jorj Dublin	Willie Clemons	Ne-Jai Tucker	La Zai Outerbridge	Djair Parfitt-Williams	Enrique Russell	Blayz Borgesson	Malachai Belboda	Hayden Dill	Riley Robinson	Julian Carpenter	Ben Osset
Minutos Jugados	90'	90'	67'	90'	90'	45'	84'	90'	90'	58'	58'	6'	32'	45'	23'	32'
Intervenciones	44	31	19	46	34	23	37	42	32	12	21	6	20	18	8	12
Goles	0	0	0	0	0	0	1	0	0	0	0	0	0	0	0	0
Remates	0	0	0	0	0	1	1	0	1	0	0	0	0	0	0	2
Al Arco	0	0	0	0	0	0	1	0	0	0	0	0	0	0	0	1
Asistencias	0	0	0	0	0	0	0	0	0	0	0	0	0	0	0	0
Asistencias de remate	0	0	0	1	0	0	0	0	0	0	0	0	0	1	0	0
Pases	31	14	12	14	17	15	26	33	21	6	5	0	7	14	7	7
Pases exitosos	10	11	9	9	14	12	14	28	14	6	5	0	5	11	5	4
Centros en jugada	0	0	0	1	0	0	0	0	0	0	0	0	0	0	0	0
Centros en jugada exitosos	0	0	0	1	0	0	0	0	0	0	0	0	0	0	0	0
Balones recuperados	4	3	1	2	3	2	5	6	2	0	2	0	1	3	1	0
Fueras de juego	0	0	0	0	0	0	0	0	0	1	0	0	0	0	0	0
Faltas cometidas	0	0	0	6	1	0	0	3	1	2	0	1	2	1	0	0
Faltas recibidas	0	0	0	3	2	3	1	0	0	2	1	0	2	1	0	1
Tarjetas amarillas	0	0	0	1	1	0	1	0	0	1	0	0	0	0	0	0
Tarjetas rojas	0	0	0	0	0	0	0	0	0	0	0	0	0	0	0	0

Concacaf Nations League

Datos por Jugador

	Titulares											Substitutos	
	Vino Barclett	Terell Thomas	Arkell Jude-Boyd	Chris Forino	Shaquan Nelson	Kurt Frederick	Janoi Donacien	Reeco Hackett	Donavan Phillip	Shevon Byron	Kegan Caull	Mervin St. Romain	Ajani Louis
Minutos Jugados	90'	90'	77'	90'	90'	90'	90'	90'	90'	90'	89'	1'	13'
Intervenciones	17	69	53	55	68	85	44	49	40	52	33	0	7
Goles	0	0	0	0	0	0	0	0	0	2	0	0	0
Remates	0	0	0	1	2	1	1	1	1	4	5	0	0
Al Arco	0	0	0	1	2	0	0	0	0	4	0	0	0
Asistencias	0	0	0	0	0	0	0	0	0	0	0	0	0
Asistencias de remate	0	1	0	0	2	2	0	2	0	0	2	0	0
Pases	8	59	28	48	38	68	33	30	28	23	12	0	3
Pases exitosos	3	54	24	41	36	53	29	26	23	14	8	0	2
Centros en jugada	0	1	3	0	5	2	1	1	0	0	3	0	0
Centros en jugada exitosos	0	0	0	0	2	1	0	0	0	0	1	0	0
Balones recuperados	6	6	1	2	4	4	8	5	1	1	2	0	1
Fueras de juego	0	0	0	0	0	0	0	0	0	0	0	0	0
Faltas cometidas	0	1	2	1	1	2	1	3	3	2	0	0	0
Faltas recibidas	2	0	1	1	2	0	2	1	0	7	0	0	0
Tarjetas amarillas	1	0	0	0	0	0	0	0	1	0	0	0	0
Tarjetas rojas	0	0	0	0	0	0	0	0	0	0	0	0	0


Concacaf
NATIONS
LEAGUE


Opta
BY STATS PERFORM