Concacaf NATIONS LEAGUE

Haiti VS USA

Concacaf Nations League



0 - 6



Opta by STATS PERFORM

POST MATCH REPORT

GAME NOTES

Concacaf NATIONS LEAGUE

Haiti 0 - 6 USA

Estados Unidos no anotaba seis tantos en partido de competiciones Concacaf desde el 6-0 ante Trinidad y Tobago por la Concacaf Gold Cup de 2023. Además, es la victoria más amplia de la USMNT bajo el comando técnico de Mauricio Pochettino, superando el 5-0 a justamente Trinidad y Tobago en junio de 2025.

Malik Tillman dio dos asistencias hoy ante Haití. La última vez que un jugador de Estados Unidos logró dar más de un pase para gol de un compañero en Concacaf Nations League había sido Giovanni Reina, ante Jamaica, en marzo de 2024.

Sebastian Berhalter (Estados Unidos) entregó su cuarta asistencia bajo el mando de Mauricio Pochettino con la selección estadounidense, siendo el segundo jugador con más pases de gol con la conducción del técnico argentino, contando partidos oficiales.

Christian Pulisic (Estados Unidos) convirtió dos tantos hoy ante Haití. La última vez que había logrado anotar dos o más tantos con su selección fue en el triunfo 3-0 ante México, por la Nations League 2022/23.

Carlens Arcus fue el líder en Haití en intervenciones con el balón (44), pases correctos (29), recuperaciones (cinco, junto a Danley Jean Jacques) y despejes (3, junto a Patrick Nwadike) ante Estados Unidos.

Concacaf Nations League

Estadísticas del Partido

Concacaf NATIONS LEAGUE

Haiti **0 – 6** **USA**

(0) . (1)

GOLES

- **Auston Trusty** (10')
- **Julian Hall** (52')
- **Christian Pulisic** (62')
- **Christian Pulisic** (63')
- **Weston McKennie** (68')
- **Folarin Balogun** (82')

PROMEDIO	Haiti		USA	PROMEDIO
10.6	4	REMATES	16	16.0
4.6	2	REMATES AL ARCO	10	10.0
43.4%	50.0%	PRECISIÓN DE REMATES	62.5%	62.5%
1.73	0.76	GOLES ESPERADOS	3.80	3.80
47.5%	28.8%	POSESIÓN	71.2%	71.2%
373.0	228	PASES	570	570.0
81.4%	73.7%	PRECISIÓN DE PASE	90.4%	90.4%
12.2	5	CENTROS EN JUGADA	10	10.0
1.6	0	CENTROS EN JUGADA EXITOSOS	3	3.0
4.0	1	TIROS DE ESQUINA	6	6.0
1.2	3	FUERAS DE JUEGO	1	1.0
14.2	18	FALTAS	9	9.0
1.8	1	TARJETAS AMARILLAS	2	2.0
Total: 0	0	TARJETAS ROJAS	0	Total: 0

Opta

Concacaf Nations League

Formaciones

Concacaf NATIONS LEAGUE

Haiti 0 – 6 **USA**

Árbitro
Walter López Castellanos



3	François Dulysse	
7	Fafà Picault	●
12	Jonah Mednard	
13	Duke Lacroix	
15	Ruben Providence	●
16	Kenny Quetant	
19	Yassin Fortuné	●
20	Fernando Cicéron	
21	Dany Jean	●
22	Dominique Simon	●
23	Josué Duverger	

Entrenador David Badia

1	Matt Freese	
2	Reed Baker-Whiting	
7	Jack McGlynn	
9	Justin Ellis	●
11	Cavan Sullivan	
12	Neil Pierre	
13	Adri Mehmeti	●
15	Bryan Reynolds	●
20	Folarin Balogun	●
21	Mathis Albert	●
22	Mark McKenzie	
23	Brian Schwake	

Entrenador Mauricio Pochettino

Opta

Concacaf Nations League

Top 5 Jugadores

Haiti - MEJORES 5 JUGADORES

INTERVENCIONES		REMATES		ASISTENCIAS DE REMATE	
Carlens Arcus	45	Danley Jean Jacques	1	Wilson Isidor	1
Martin Expérience	38	Lenny Joseph	1	Martin Expérience	1
Alexandre Pierre	37	Dany Jean	1	Duke Lacroix	0
Danley Jean Jacques	30	Dominique Simon	1	Fafà Picault	0
Patrick Nwadike	30	Duke Lacroix	0	Yassin Fortuné	0

PASES EXITOSOS		FALTAS COMETIDAS		FALTAS RECIBIDAS	
Carlens Arcus	29	Danley Jean Jacques	4	Josué Casimir	3
Martin Expérience	24	Josué Casimir	3	Leverton Pierre	2
Patrick Nwadike	17	Leverton Pierre	2	Wilson Isidor	1
Danley Jean Jacques	16	Louicius Deedson	2	Dominique Simon	1
Kayden Pierre	15	Martin Expérience	2	Duke Lacroix	0

USA - MEJORES 5 JUGADORES

INTERVENCIONES		REMATES		ASISTENCIAS DE REMATE	
Tyler Adams	93	Chris Richards	3	Antonee Robinson	3
Antonee Robinson	92	Julian Hall	3	Malik Tillman	3
Auston Trusty	85	Antonee Robinson	2	Weston McKennie	2
Chris Richards	77	Christian Pulisic	2	Sebastian Berhalter	2
Alex Freeman	64	Weston McKennie	2	Christian Pulisic	1

PASES EXITOSOS		FALTAS COMETIDAS		FALTAS RECIBIDAS	
Tyler Adams	77	Folarin Balogun	2	Christian Pulisic	3
Auston Trusty	74	Antonee Robinson	1	Tyler Adams	3
Chris Richards	61	Tyler Adams	1	Julian Hall	3
Antonee Robinson	58	Weston McKennie	1	Sebastian Berhalter	2
Alex Freeman	52	Sebastian Berhalter	1	Alex Freeman	2

Concacaf Nations League

Goles Esperados

Goles | Al Arco | Desviados & Bloqueados

0

0.76 xG

4 remates

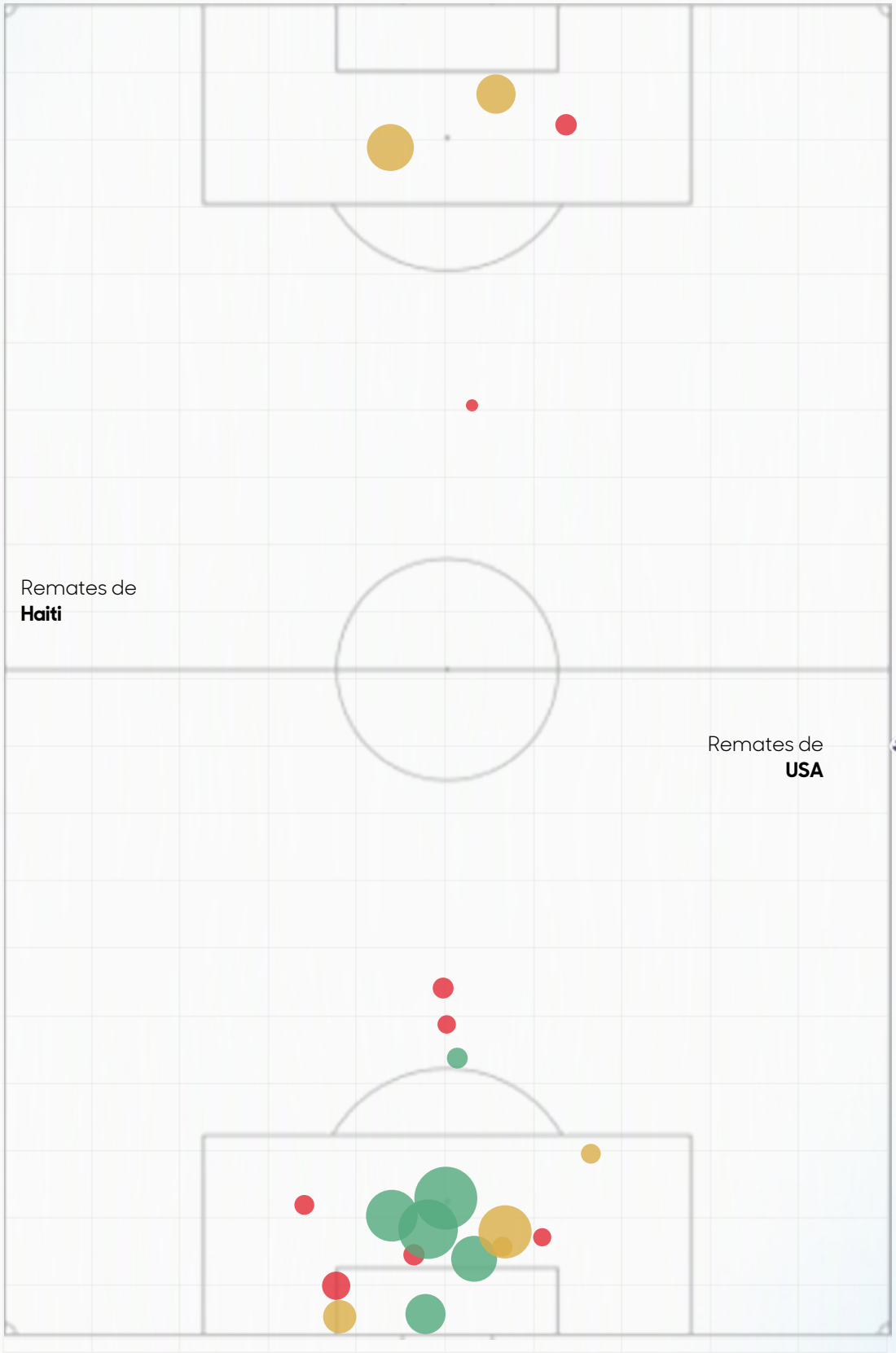

6

3.80 xG

16 remates

*No incluye goles en propia puerta

Baja probabilidad

Alta probabilidad

Opta

Concacaf Nations League

Evolución de los Goles Esperados

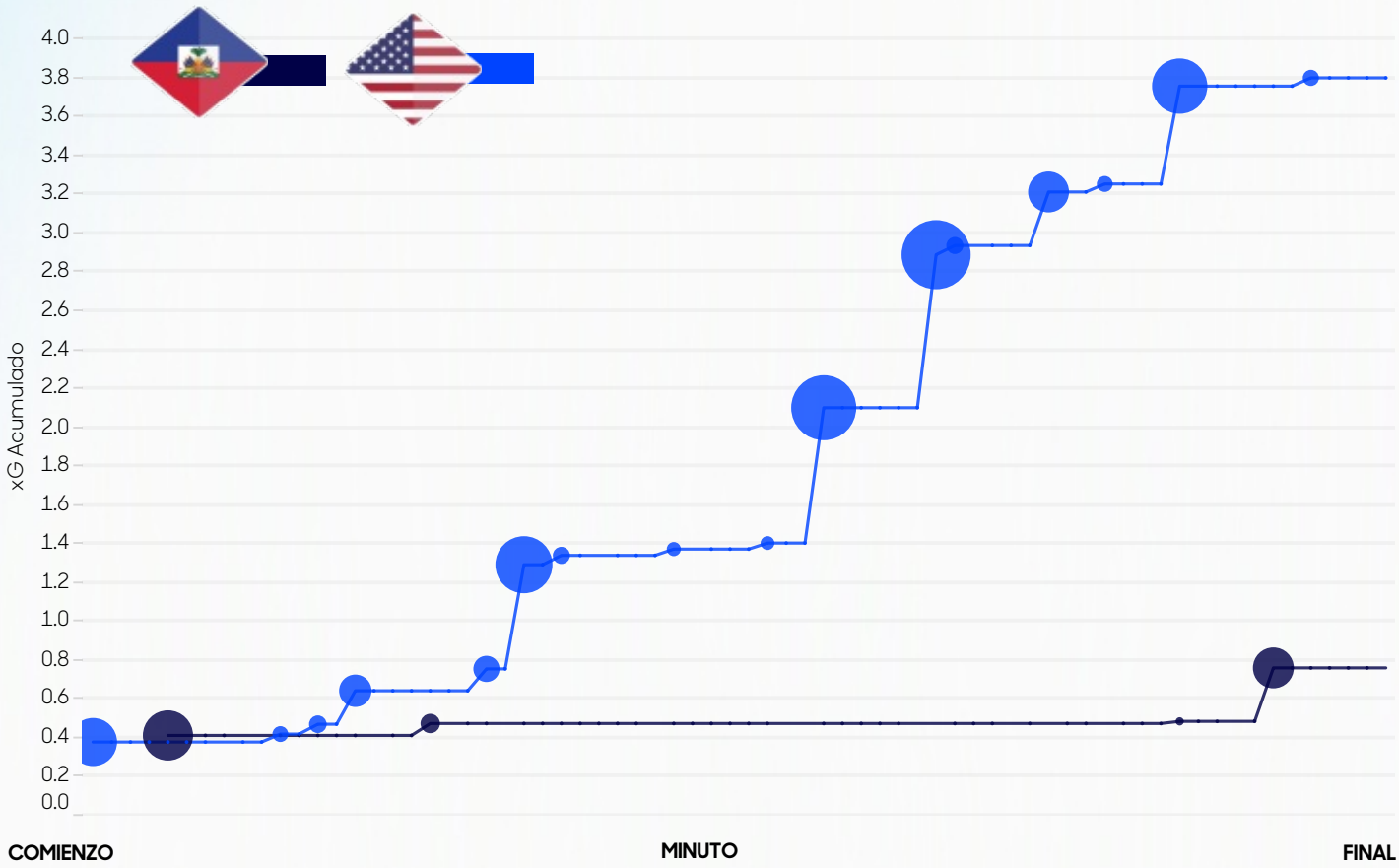

xG por Remate

min	jugador	resultado		Probabilidad de Gol (xG)
61	Christian Pulisic	USA	Gol	0.79
51	Julian Hall	USA	Gol	0.70
34	Julian Hall	USA	Al Arco	0.54
81	Folarin Balogun	USA	Gol	0.50
15	Danley Jean Jacques	Haiti	Al Arco	0.42
9	Auston Trusty	USA	Gol	0.38
67	Weston McKennie	USA	Gol	0.28
86	Dany Jean	Haiti	Al Arco	0.28
25	Julian Hall	USA	Al Arco	0.17
32	Chris Richards	USA	Desviado/Bloqueado	0.11
29	Lenny Joseph	Haiti	Al Arco	0.06

*No incluye goles en propia puerta

Concacaf Nations League

Posiciones Promedio con el balón

Haiti vs. USA
11/14/2026

Intervenciones (minutos jugados)

1	Alexandre Pierre	**37** (90´)
2	Carlens Arcus	**45** (90´)
4	Kayden Pierre	**25** (90´)
5	Patrick Nwadike	**30** (90´)
8	Martin Expérience	**38** (90´)
10	Josué Casimir	**16** (81´)
11	Louicius Deedson	**15** (62´)
14	Leverton Pierre	**29** (62´)
17	Danley Jean Jacques	**30** (90´)
18	Wilson Isidor	**24** (88´)
9	Lenny Joseph	**15** (81´)
7	Fafà Picault	**1** (2´)
15	Ruben Providence	**6** (28´)
19	Yassin Fortuné	**6** (9´)
21	Dany Jean	**6** (9´)
22	Dominique Simon	**16** (28´)

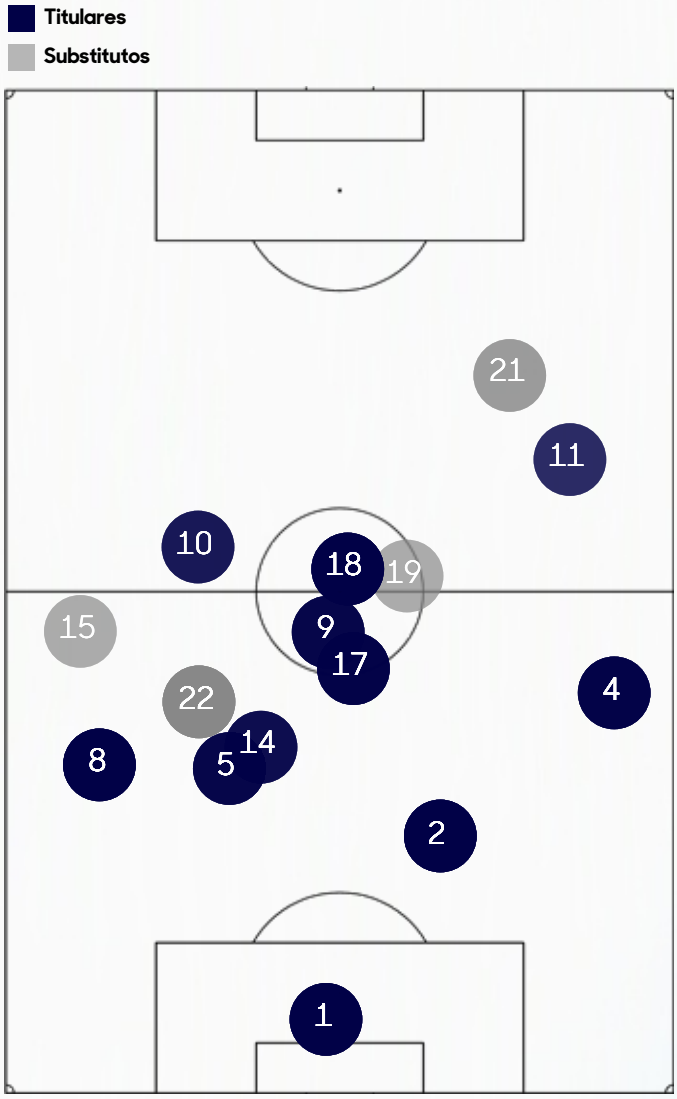

Top 5 - **Intervenciones en el área rival**

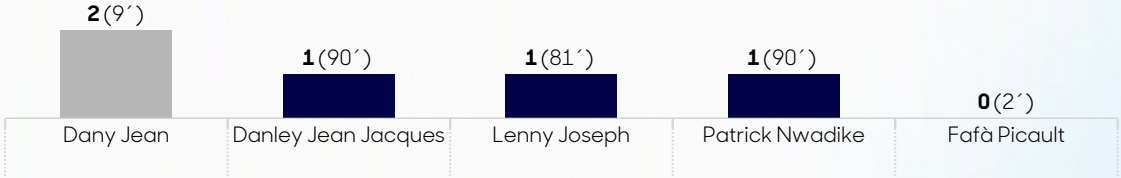

Concacaf Nations League

Matriz de Pases

Haiti vs. USA
11/14/2026

Pases
1 8

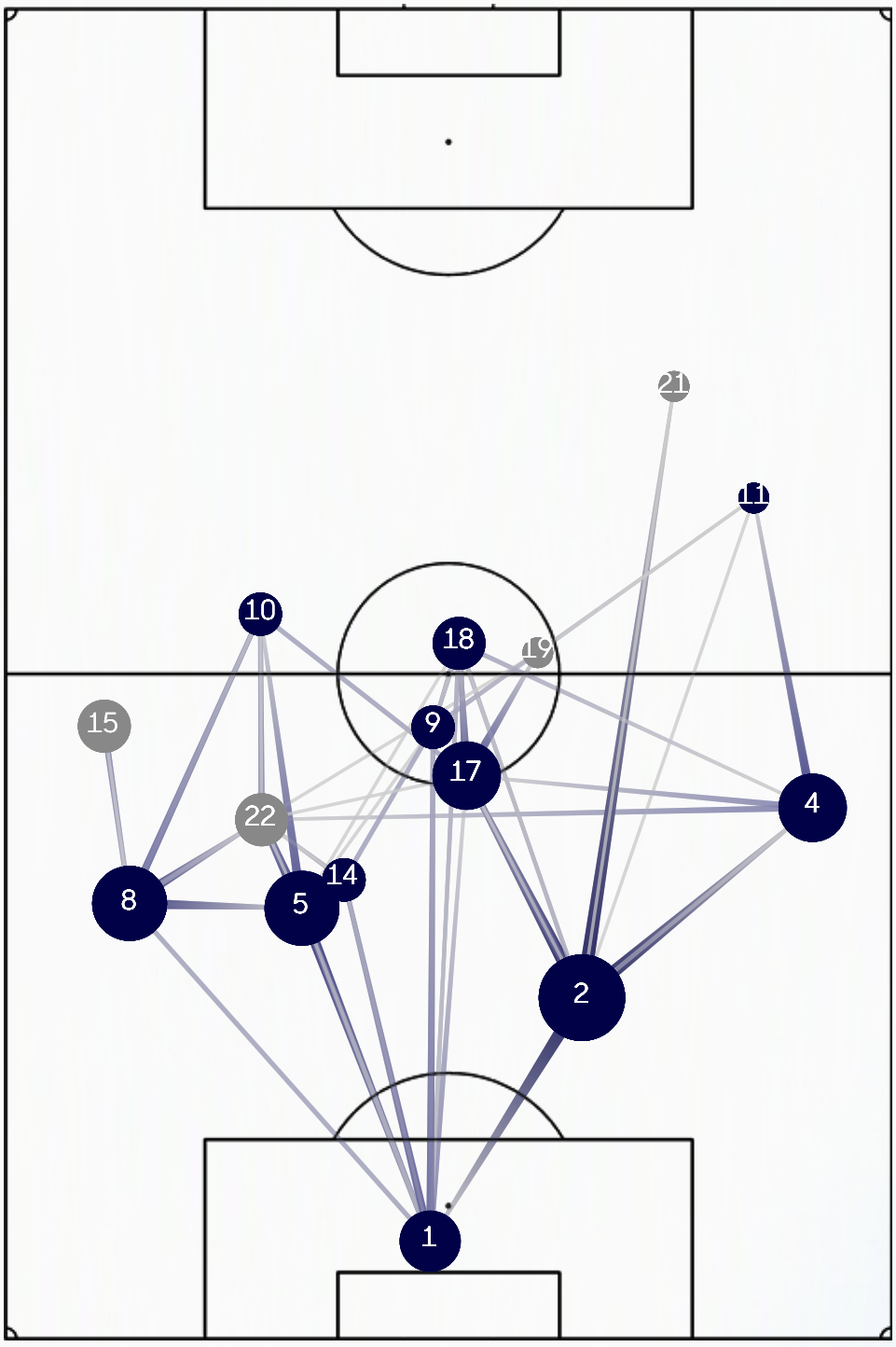

Concacaf Nations League

Posiciones Promedio con el balón

Haiti vs. **USA**
11/14/2026

Intervenciones (minutos jugados)

18	Diego Kochen	**26** (90´)
3	Chris Richards	**77** (90´)
5	Antonee Robinson	**92** (90´)
6	Auston Trusty	**85** (90´)
16	Alex Freeman	**64** (90´)
4	Tyler Adams	**93** (90´)
8	Weston McKennie	**51** (81´)
10	Christian Pulisic	**58** (81´)
14	Sebastian Berhalter	**57** (66´)
17	Malik Tillman	**51** (86´)
19	Julian Hall	**21** (66´)
9	Justin Ellis	**8** (4´)
13	Adri Mehmeti	**13** (9´)
15	Bryan Reynolds	**12** (24´)
20	Folarin Balogun	**3** (24´)
21	Mathis Albert	**6** (9´)

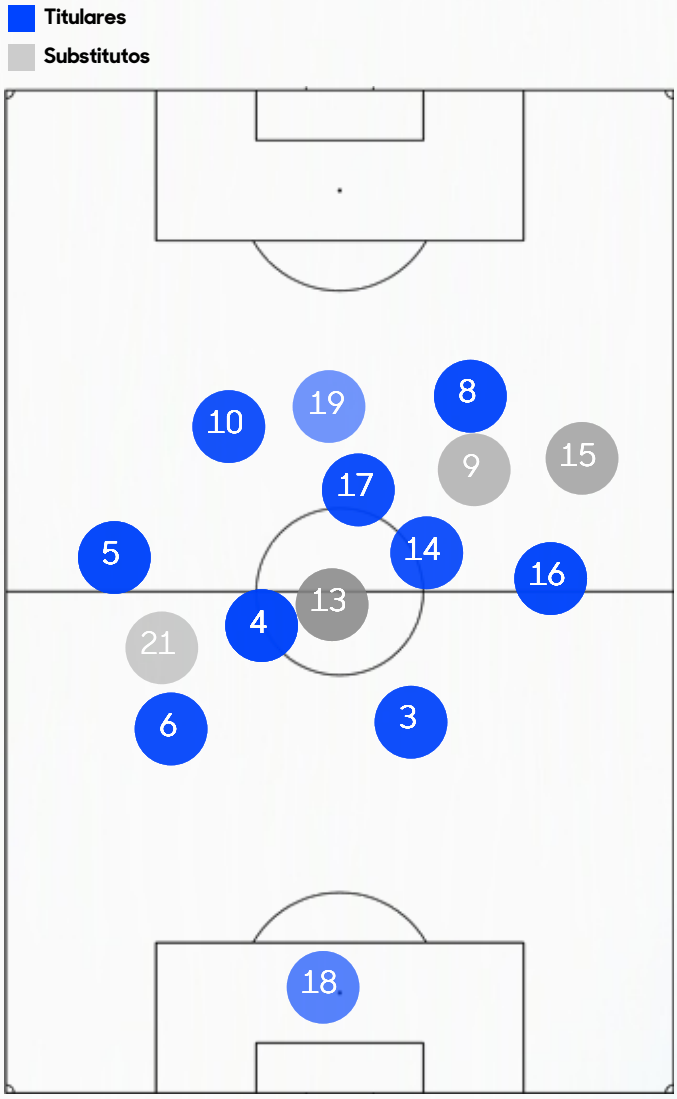

Top 5 - **Intervenciones en el área rival**



Concacaf Nations League

Matriz de Pases

Haiti vs. **USA**
11/14/2026

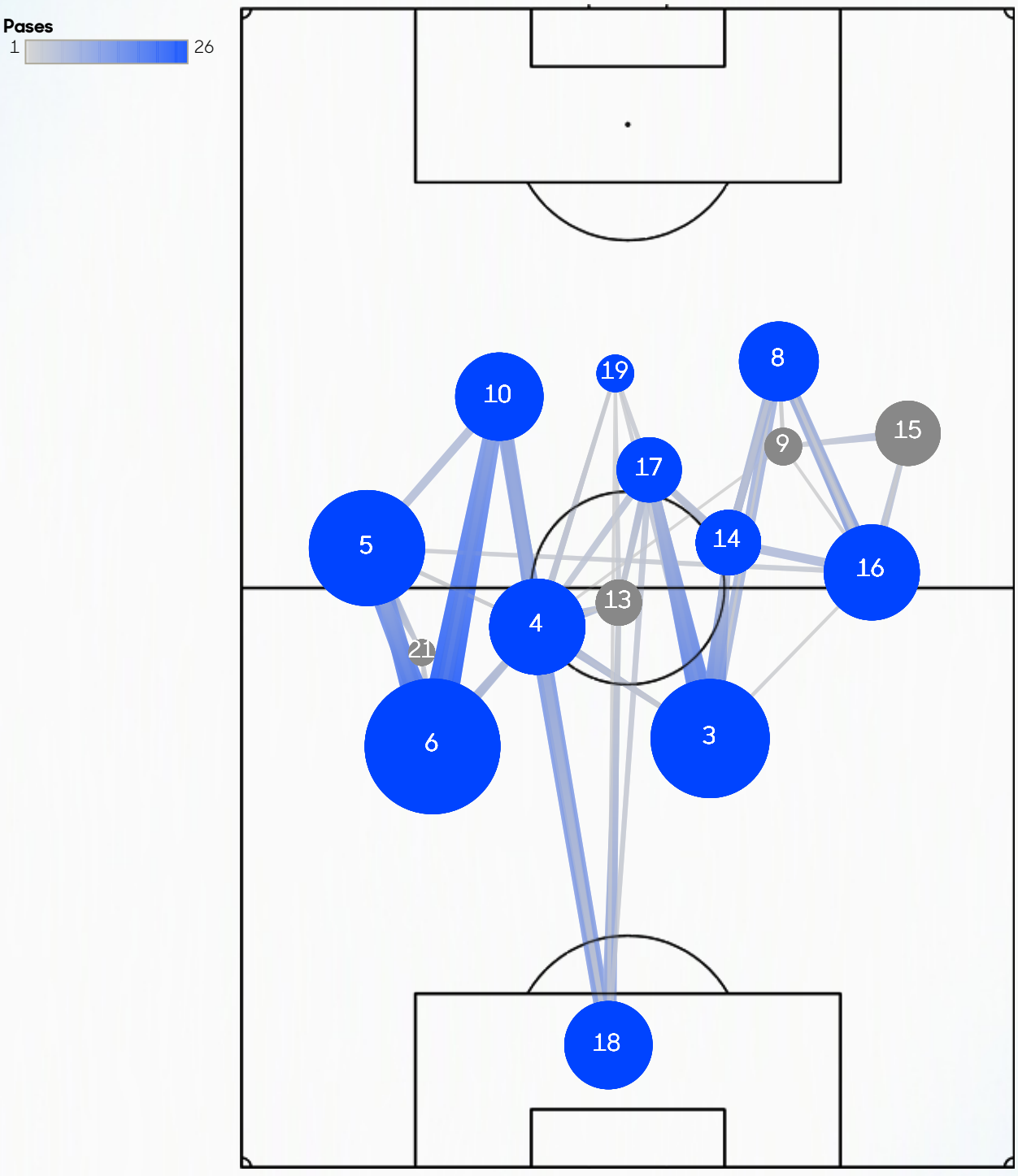

Concacaf Nations League

Construcción del Juego

	Haiti	USA
Secuencias de 10 o más pases	1	19
Secuencias de 10 o más pases terminados en Ataque	0	3
Ataques Directos*	0	2
Recuperaciones Altas	1	5
Recuperaciones Altas Terminadas en Remate	0	2
Distancia promedio de inicio respecto al arco propio	41.37	56.07

Ataques Directos El número de secuencias de juego abierto que comienzan justo dentro del medio campo del equipo y tienen al menos un 50% de su recorrido hacia la portería del oponente y terminan con un disparo o un toque en el área del oponente.

Concacaf Nations League

Posesión por Tramos

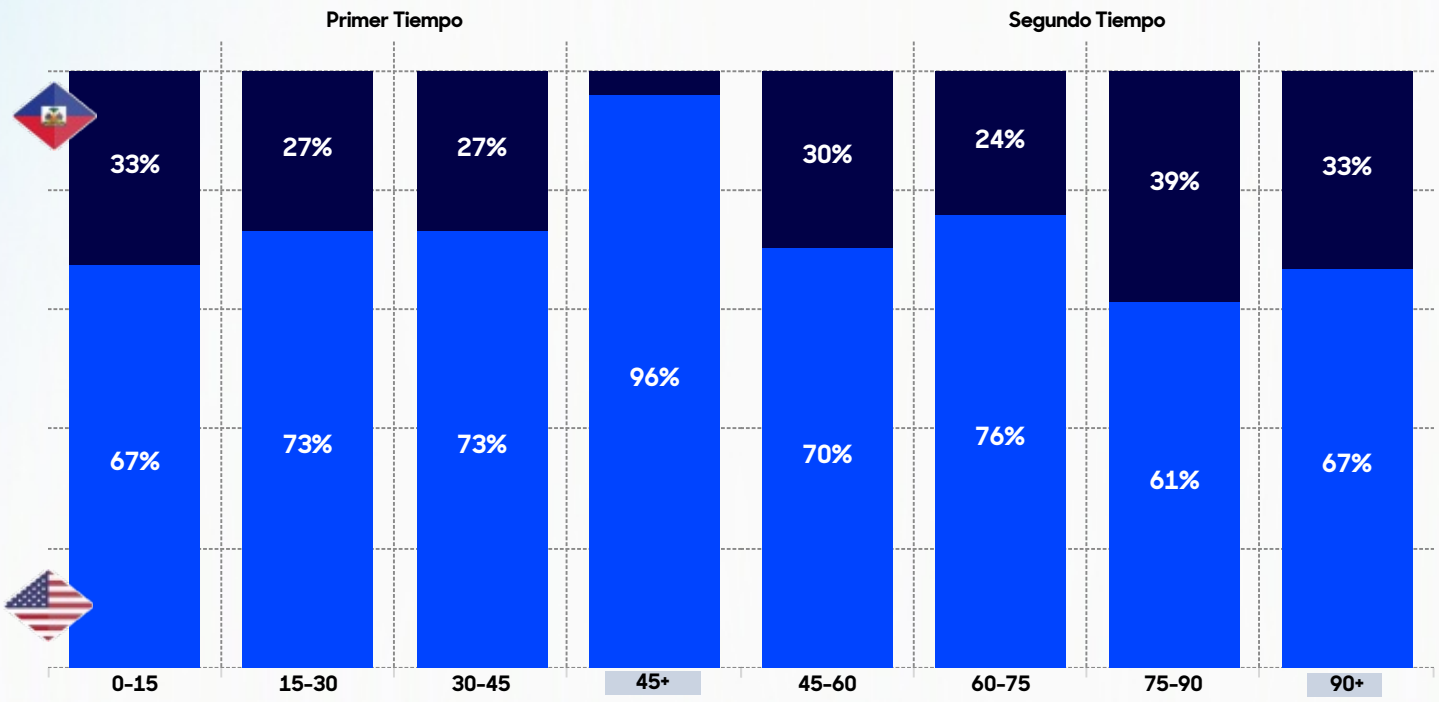

Pases por Zona

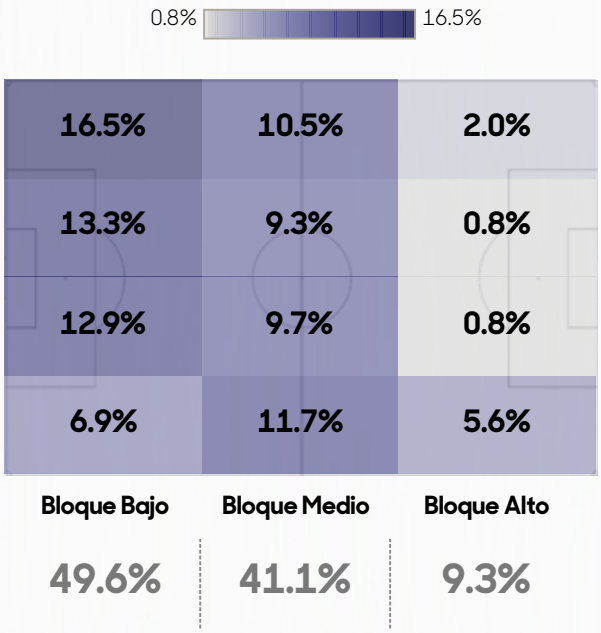

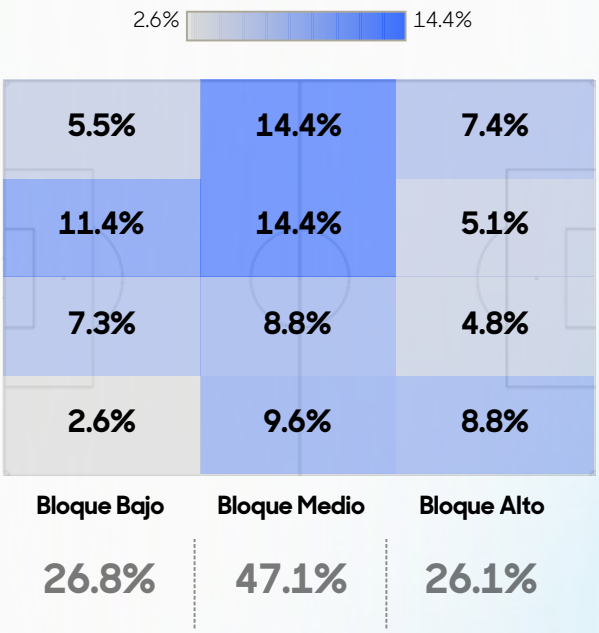

Opta

Concacaf Nations League

Ventaja Territorial

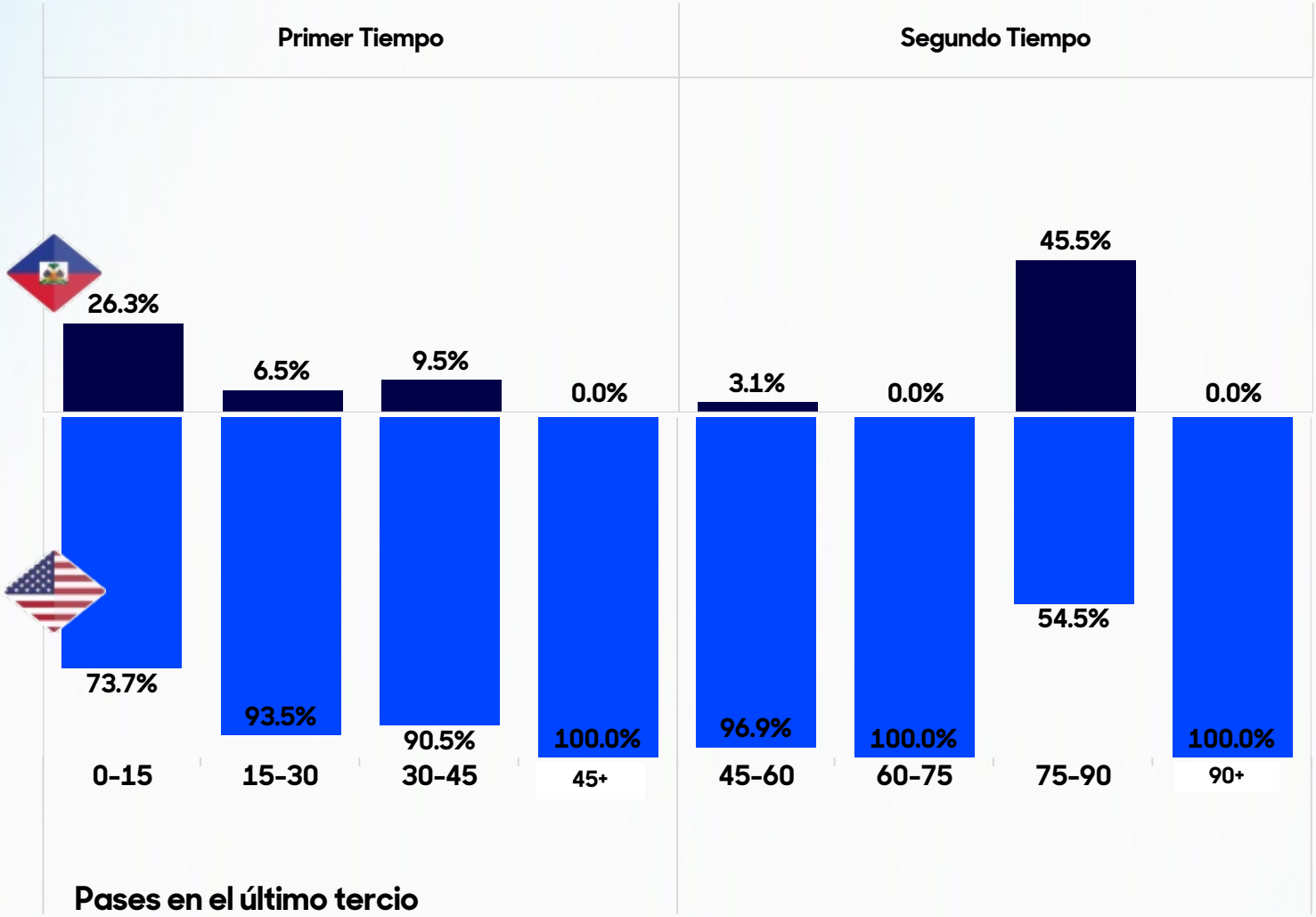

Pases en el último tercio

	Primer Tiempo				Segundo Tiempo			
	0-15	15-30	30-45	45+	45-60	60-75	75-90	90+
HAI	5	3	4	0	1	0	10	0
USA	14	43	38	4	31	12	12	4

Concacaf Nations League

Acciones Defensivas por Zonas



2.0% 30.0%

Bloque Bajo	Bloque Medio	Bloque Alto
60.0%	36.0%	4.0%
12.0%	12.0%	
30.0%	2.0%	
10.0%	14.0%	2.0%
8.0%	8.0%	2.0%



1.8% 26.8%

Bloque Bajo	Bloque Medio	Bloque Alto
41.1%	46.4%	12.5%
1.8%	16.1%	
26.8%	8.9%	
5.4%	12.5%	5.4%
7.1%	8.9%	7.1%

PARTICIPACIÓN EN SECUENCIAS DE ATAQUE

Concacaf NATIONS LEAGUE



- Jugada Previa
- Pase Previo al Remate
- Remate

Danley Jean Jacques	1	1
Dany Jean	1	1
Dominique Simon	1	1
Lenny Joseph	1	1
Martin Expérience	1	1
Wilson Isidor	1	1

Las **secuencias** son una métrica futbolística que cuantifica las acciones realizadas durante una posesión de balón de un equipo. Una secuencia comienza cuando un jugador realiza una acción controlada con el balón, como un pase o una conducción, y termina cuando finaliza esa jugada, ya sea por una acción defensiva del equipo rival, una interrupción del juego o un disparo. Durante una secuencia, se registra la participación de cada jugador que realiza una acción con el balón, ya sea un pase, una conducción o un disparo. Si la secuencia culmina en un disparo, se atribuye al jugador su participación en una secuencia finalizada en tiro. Esa participación puede ser el propio disparo, el pase que generó la ocasión —es decir, la ocasión creada— o un toque previo en la construcción de la jugada. El cálculo excluye las acciones a balón parado.

Opta

PARTICIPACIÓN EN SECUENCIAS DE ATAQUE

Concacaf NATIONS LEAGUE



Jugada Previa
Pase Previo al Remate
Remate

Alex Freeman	6	1		5
Tyler Adams	6	1		5
Antonee Robinson	5	2	2	1
Malik Tillman	5		2	3
Weston McKennie	5	1	1	3
Auston Trusty	4			4
Christian Pulisic	3	1	1	1
Julian Hall	3	3		
Chris Richards	2			2
Diego Kochen	2			2
Sebastian Berhalter	2			2
Adri Mehmeti	1			1
Bryan Reynolds	1			1
Folarin Balogun	1	1		

Las **secuencias** son una métrica futbolística que cuantifica las acciones realizadas durante una posesión de balón de un equipo. Una secuencia comienza cuando un jugador realiza una acción controlada con el balón, como un pase o una conducción, y termina cuando finaliza esa jugada, ya sea por una acción defensiva del equipo rival, una interrupción del juego o un disparo. Durante una secuencia, se registra la participación de cada jugador que realiza una acción con el balón, ya sea un pase, una conducción o un disparo. Si la secuencia culmina en un disparo, se atribuye al jugador su participación en una secuencia finalizada en tiro. Esa participación puede ser el propio disparo, el pase que generó la ocasión —es decir, la ocasión creada— o un toque previo en la construcción de la jugada. El cálculo excluye las acciones a balón parado.

Opta

Concacaf Nations League

Datos por Jugador



	Titulares											Substitutos				
	Alexandre Pierre	Carlens Arcus	Kayden Pierre	Patrick Nwadike	Martin Expérience	Danley Jean Jacques	Wilson Isidor	Leverton Pierre	Louicius Deedson	Josué Casimir	Lenny Joseph	Fafà Picault	Yassin Fortuné	Ruben Providence	Dany Jean	Dominique Simon
Minutos Jugados	90'	90'	90'	90'	90'	90'	88'	62'	62'	81'	81'	2'	9'	28'	9'	28'
Intervenciones	37	45	25	30	38	30	24	29	15	16	15	1	6	6	6	16
Goles	0	0	0	0	0	0	0	0	0	0	0	0	0	0	0	0
Remates	0	0	0	0	0	1	0	0	0	0	1	0	0	0	1	1
Al Arco	0	0	0	0	0	1	0	0	0	0	0	0	0	0	1	0
Asistencias	0	0	0	0	0	0	0	0	0	0	0	0	0	0	0	0
Asistencias de remate	0	0	0	0	1	0	1	0	0	0	0	0	0	0	0	0
Pases	26	33	17	22	28	21	16	17	8	10	10	0	2	4	3	11
Pases exitosos	11	29	15	17	24	16	12	8	3	6	8	0	2	4	3	10
Centros en jugada	0	0	1	0	0	0	0	0	1	0	0	1	0	1	1	0
Centros en jugada exitosos	0	0	0	0	0	0	0	0	0	0	0	0	0	0	0	0
Balones recuperados	7	5	1	2	1	5	2	2	0	2	1	0	1	1	1	1
Fueras de juego	0	1	0	0	0	0	0	0	0	1	1	0	0	0	0	0
Faltas cometidas	0	1	0	1	2	4	1	2	2	3	1	0	0	0	0	1
Faltas recibidas	0	0	0	0	0	0	1	2	0	3	0	0	0	0	0	1
Tarjetas amarillas	0	0	0	0	0	0	0	0	0	1	0	0	0	0	0	0
Tarjetas rojas	0	0	0	0	0	0	0	0	0	0	0	0	0	0	0	0

Concacaf Nations League

Datos por Jugador

	Titulares											Substitutos				
	Diego Kochen	Antonee Robinson	Auston Trusty	Chris Richards	Alex Freeman	Christian Pulisic	Tyler Adams	Weston McKennie	Sebastian Berhalter	Malik Tillman	Julian Hall	Bryan Reynolds	Folarin Balogun	Justin Ellis	Adri Mehmeti	Mathis Albert
Minutos Jugados	90'	90'	90'	90'	90'	81'	90'	81'	66'	86'	66'	24'	24'	4'	9'	9'
Intervenciones	26	92	85	77	64	58	93	51	57	51	21	12	3	8	13	6
Goles	0	0	1	0	0	2	0	1	0	0	1	0	1	0	0	0
Remates	0	2	1	3	0	2	1	2	0	1	3	0	1	0	0	0
Al Arco	0	1	1	1	0	2	0	1	0	0	3	0	1	0	0	0
Asistencias	0	1	0	0	1	0	0	0	1	2	0	0	0	0	0	0
Asistencias de remate	0	3	0	0	1	1	0	2	2	3	0	0	0	0	0	0
Pases	20	65	77	65	54	46	82	42	46	36	7	12	1	4	11	2
Pases exitosos	20	58	74	61	52	42	77	32	36	31	4	11	0	4	11	2
Centros en jugada	0	3	0	0	0	2	0	1	1	2	0	0	0	1	0	0
Centros en jugada exitosos	0	1	0	0	0	0	0	1	0	1	0	0	0	0	0	0
Balones recuperados	5	7	1	0	3	1	7	5	7	2	3	0	0	0	0	1
Fueras de juego	0	0	0	0	0	0	0	0	0	0	1	0	0	0	0	0
Faltas cometidas	0	1	0	0	1	0	1	1	1	1	1	0	2	0	0	0
Faltas recibidas	0	0	1	0	2	3	3	0	2	1	3	0	1	0	0	2
Tarjetas amarillas	0	1	0	0	0	0	0	0	1	0	0	0	0	0	0	0
Tarjetas rojas	0	0	0	0	0	0	0	0	0	0	0	0	0	0	0	0


Concacaf
NATIONS
LEAGUE


Opta
BY STATS PERFORM