Concacaf NATIONS LEAGUE

Guatemala VS Canada

Concacaf Nations League



2 - 3



Opta by STATS PERFORM

POST MATCH REPORT

GAME NOTES

Concacaf NATIONS LEAGUE

Guatemala 2 - 3 Canada

Jonathan David (Canadá) ahora suma cuatro partidos de Concacaf Nations League con gol y asistencia, la máxima cifra de cualquier futbolista en la competencia - junto a Omari Glasgow, de Guyana.

Tani Oluwaseyi (Canadá) suma dos goles en cinco partidos de Concacaf Nations League en su carrera, ambos con asistencia de Jonathan David: hoy ante Guatemala y en marzo de 2025 ante Estados Unidos.

Además de anotar el segundo gol de Canadá, Liam Millar fue el jugador con más remates totales (5) y remates al arco (3) en el partido. Fue también el segundo en entradas (3, dos menos que Allen Yanes).

Óscar Santis (Guatemala) anotó su séptimo gol en Concacaf Nations League, más del doble de cualquier jugador guatemalteco en la historia de la competencia (Rubio Rubín y Jehú Fajardo con 3 cada uno).

Canadá cortó una racha de Guatemala de tres partidos sin recibir goles en Concacaf Nations League (1-0 y 0-0 vs Surinam, 6-0 vs El Salvador). La última selección que le había anotado a los guatemaltecos había sido Jamaica (3-2 en septiembre).

Concacaf Nations League

Estadísticas del Partido

Guatemala	2 – 3	Canada
	(0) . (3)	

GOLES

- **Óscar Santis** (54')
- **Luc De Fougerolles** (90+4')
- **Tani Oluwaseyi** (18')
- **Liam Millar** (28')
- **Jonathan David** (47')

PROMEDIO	Guatemala		Canada	PROMEDIO
11.8	9	REMATES	17	17.0
3.6	4	REMATES AL ARCO	7	7.0
30.5%	44.4%	PRECISIÓN DE REMATES	41.2%	41.2%
1.51	0.86	GOLES ESPERADOS	2.19	2.19
45.5%	42.4%	POSESIÓN	57.6%	57.6%
389.8	394	PASES	550	550.0
80.9%	78.2%	PRECISIÓN DE PASE	86.5%	86.5%
14.2	16	CENTROS EN JUGADA	10	10.0
3.8	4	CENTROS EN JUGADA EXITOSOS	2	2.0
3.2	3	TIROS DE ESQUINA	4	4.0
1.8	2	FUERAS DE JUEGO	3	3.0
10.4	11	FALTAS	12	12.0
2.6	3	TARJETAS AMARILLAS	2	2.0
Total: 0	0	TARJETAS ROJAS	0	Total: 0

Concacaf Nations League

Formaciones

Guatemala 2 – 3 **Canada**

Árbitro
Iván Barton



2	José Ardón	
4	Arián Recinos	
6	Rodrigo Saravia	●
8	Matt Evans	●
10	Olger Escobar	●
12	Kenderson Navarro	
13	Erick Lémus	●
17	Óscar Castellanos	
19	José Bolaños	●
21	Luis Morán	
22	Jefry Bantes	
23	César Calderón	

Entrenador Luis Fernando Tena

1	Dayne St. Clair	
2	Jovan Ivanisevic	●
3	Ralph Priso	●
7	Daniel Jebbison	●
9	Promise David	
13	Nathan Saliba	●
14	Zorhan Bassong	
15	Richard Chukwu	
18	Owen Goodman	
20	Theo Corbeanu	
21	Jacen Russell-Rowe	
23	Charles-Andreas Bry..	●

Entrenador Jesse Marsch

Opta

Concacaf Nations League

Top 5 Jugadores

Guatemala - MEJORES 5 JUGADORES

INTERVENCIONES	
Allen Yanes	75
Aarón Herrera	74
Nicolás Samayoa	67
Nicholas Hagen	62
José Rosales	52

REMATES	
Matt Evans	3
Óscar Santis	2
Rubio Rubín	1
Aarón Herrera	1
José Rosales	1

ASISTENCIAS DE REMATE	
Rubio Rubín	2
Aarón Herrera	2
Nicolás Samayoa	1
Óscar Santis	1
José Morales	1

PASES EXITOSOS	
Allen Yanes	53
Nicolás Samayoa	50
Nicholas Hagen	47
Aarón Herrera	37
José Rosales	28

FALTAS COMETIDAS	
Matt Evans	3
Jesús López	2
José Rosales	2
José Morales	2
Rubio Rubín	1

FALTAS RECIBIDAS	
José Morales	5
Óscar Santis	2
Rubio Rubín	1
Jesús López	1
Olger Escobar	1

Canada - MEJORES 5 JUGADORES

INTERVENCIONES	
Mathieu Choinière	104
Luc De Fougerolles	91
Niko Sigur	80
Richie Laryea	63
Liam Millar	62

REMATES	
Liam Millar	5
Jonathan David	3
Tani Oluwaseyi	3
Richie Laryea	1
Tajon Buchanan	1

ASISTENCIAS DE REMATE	
Jonathan David	4
Liam Millar	2
Tajon Buchanan	2
Charles-Andreas Brym	2
Tani Oluwaseyi	2

PASES EXITOSOS	
Mathieu Choinière	80
Luc De Fougerolles	71
Niko Sigur	65
Richie Laryea	40
Liam Millar	40

FALTAS COMETIDAS	
Tajon Buchanan	4
Richie Laryea	3
Luc De Fougerolles	2
Joel Waterman	1
Jonathan David	1

FALTAS RECIBIDAS	
Tajon Buchanan	3
Richie Laryea	2
Jonathan David	2
Mathieu Choinière	1
Charles-Andreas Brym	1

Concacaf Nations League

Goles Esperados

Concacaf NATIONS LEAGUE

Goles | Al Arco | Desviados & Bloqueados

1

0.86 xG

9 remates

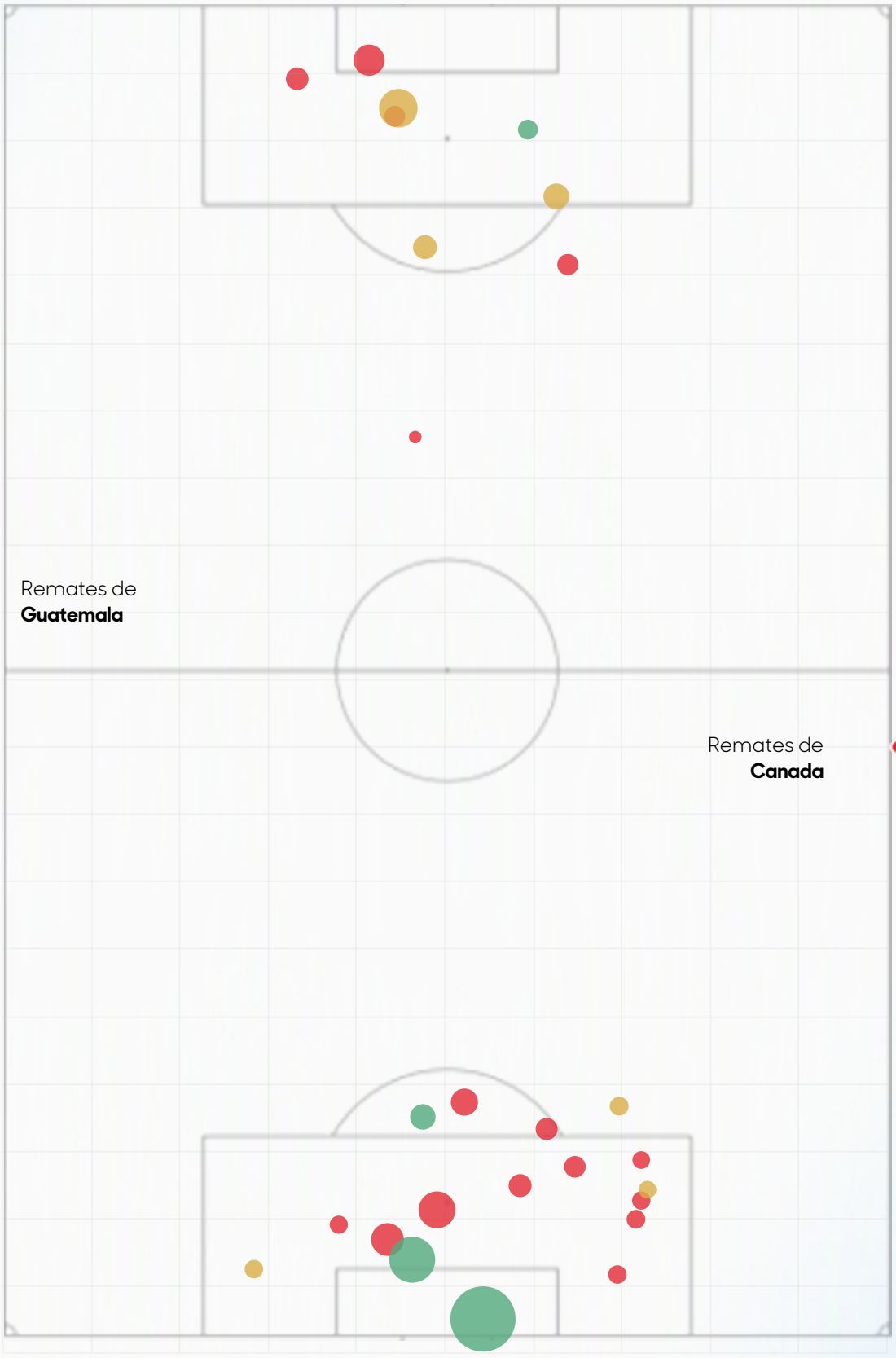

3

2.19 xG

17 remates

*No incluye goles en propia puerta

Baja probabilidad

Alta probabilidad

Opta

Concacaf Nations League

Evolución de los Goles Esperados

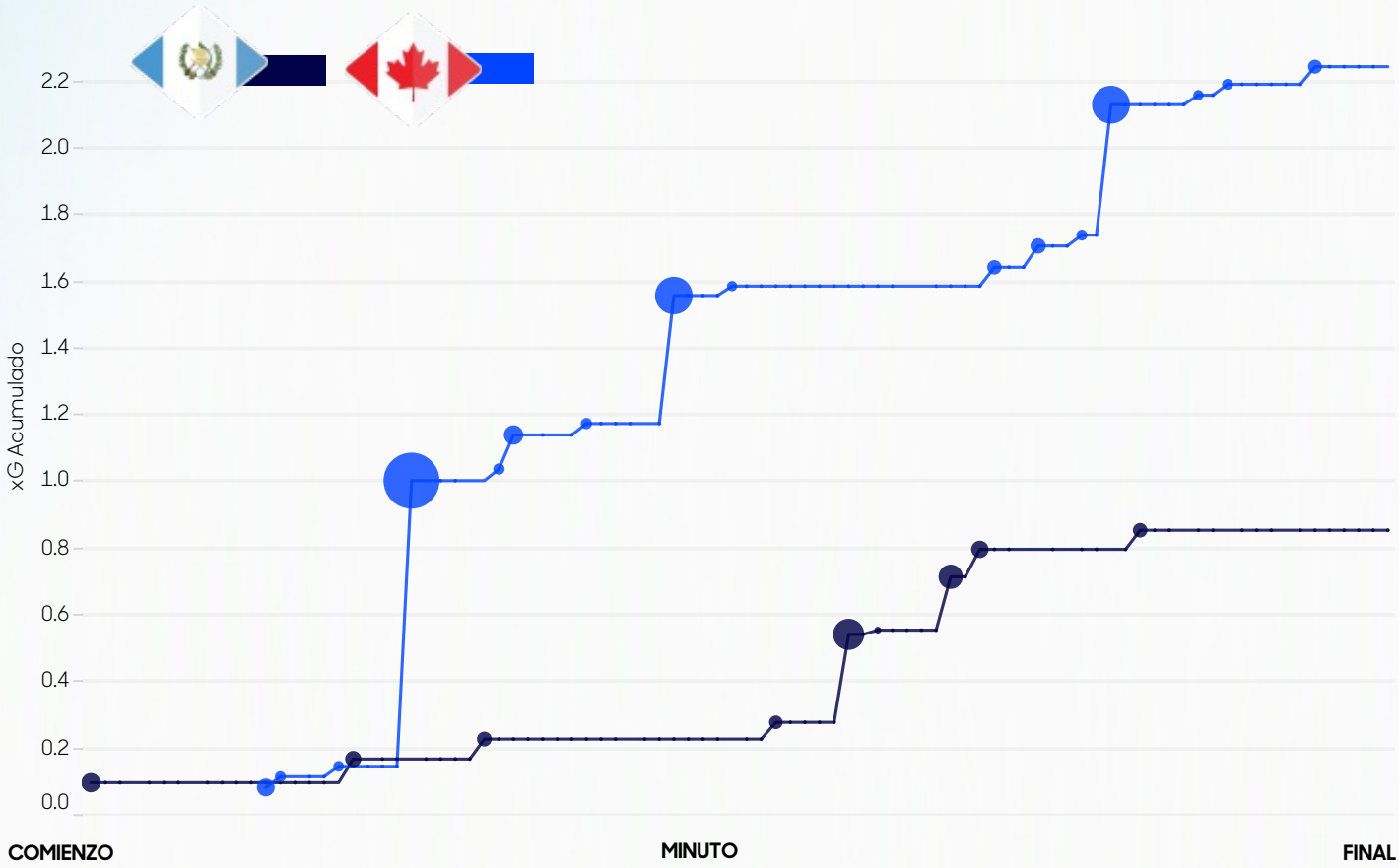

xG por Remate

min	jugador	resultado		Probabilidad de Gol (xG)
27	Liam Millar	Canada	Gol	0.86
46	Jonathan David	Canada	Gol	0.38
58	Rubio Rubín	Guatemala	Al Arco	0.26
76	Charles-Andreas Brym	Canada	Desviado/Bloqueado	0.23
76	Tani Oluwaseyi	Canada	Al Arco	0.17
65	Matt Evans	Guatemala	Desviado/Bloqueado	0.16
35	Tajon Buchanan	Canada	Desviado/Bloqueado	0.10
4	Darwin Lom	Guatemala	Al Arco	0.10
17	Tani Oluwaseyi	Canada	Gol	0.09
67	Matt Evans	Guatemala	Al Arco	0.08
23	Óscar Santis	Guatemala	Al Arco	0.07
71	Richie Laryea	Canada	Al Arco	0.06
33	Aarón Herrera	Guatemala	Al Arco	0.06
78	Rodrigo Saravia	Guatemala	Desviado/Bloqueado	0.06
68	Tani Oluwaseyi	Canada	Desviado/Bloqueado	0.06
90	Daniel Jebbison	Canada	Desviado/Bloqueado	0.05

***No incluye goles en propia puerta**

Concacaf Nations League

Posiciones Promedio con el balón

Guatemala vs. Canada
11/13/2026

Intervenciones (minutos jugados)

1	Nicholas Hagen	**62** (90´)
3	Nicolás Samayoa	**67** (90´)
7	Aarón Herrera	**74** (90´)
15	Allen Yanes	**75** (90´)
16	José Morales	**51** (90´)
5	José Rosales	**52** (90´)
11	Rudy Muñoz	**19** (45´)
18	Óscar Santis	**41** (86´)
20	Jesús López	**26** (74´)
9	Rubio Rubín	**17** (79´)
14	Darwin Lom	**10** (45´)
6	Rodrigo Saravia	**15** (45´)
8	Matt Evans	**25** (45´)
10	Olger Escobar	**14** (16´)
13	Erick Lémus	**4** (4´)
19	José Bolaños	**7** (11´)

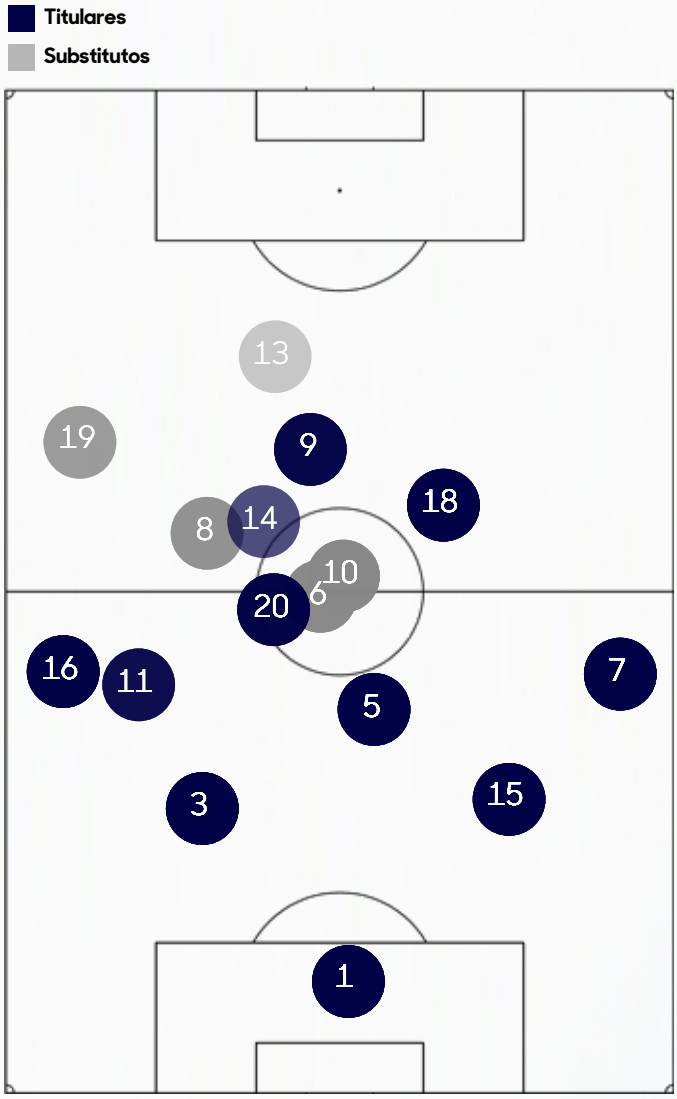

Top 5 - **Intervenciones en el área rival**

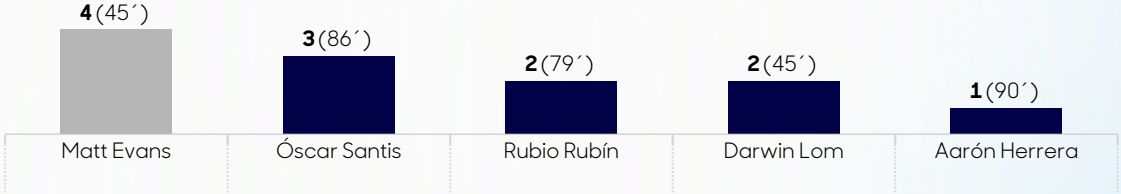

Concacaf Nations League

Matriz de Pases

Guatemala vs. Canada
11/13/2026

Pases
1 19

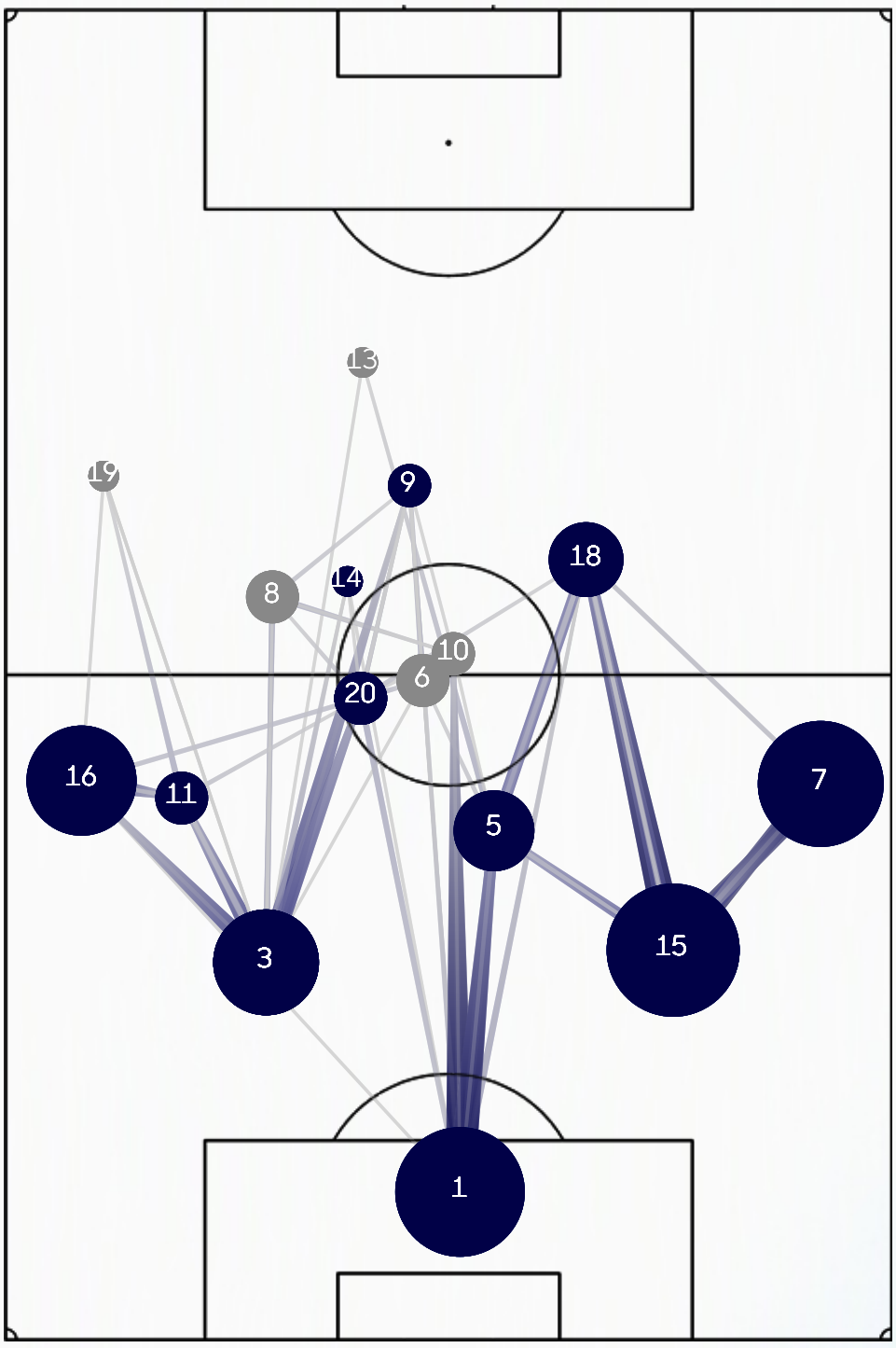

Concacaf Nations League

Posiciones Promedio con el balón

Guatemala vs. **Canada**
11/13/2026

Intervenciones (minutos jugados)

16	Maxime Crépeau	**47** (90´)
4	Luc De Fougerolles	**91** (90´)
5	Joel Waterman	**30** (45´)
19	Alphonso Davies	**4** (6´)
22	Richie Laryea	**63** (90´)
6	Mathieu Choinière	**104** (90´)
8	Niko Sigur	**80** (90´)
11	Liam Millar	**62** (90´)
17	Tajon Buchanan	**46** (63´)
10	Jonathan David	**42** (90´)
12	Tani Oluwaseyi	**32** (82´)
2	Jovan Ivanisevic	**24** (45´)
3	Ralph Priso	**49** (57´)
7	Daniel Jebbison	**8** (8´)
13	Nathan Saliba	**27** (27´)
23	Charles-Andreas Brym	**13** (27´)

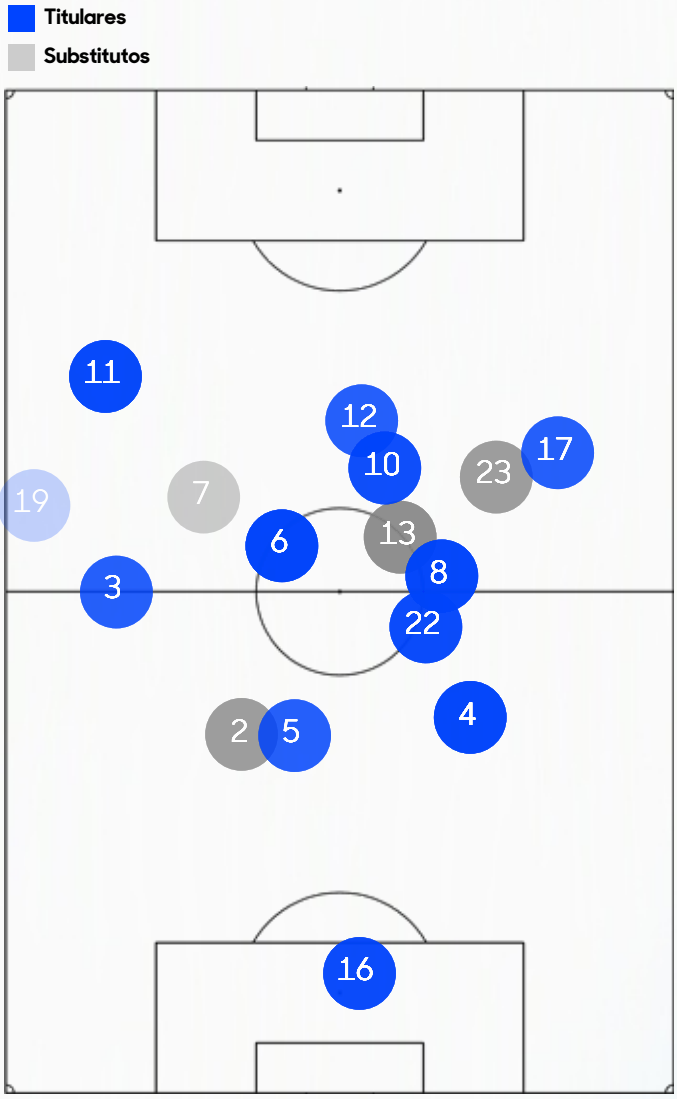

Top 5 - **Intervenciones en el área rival**

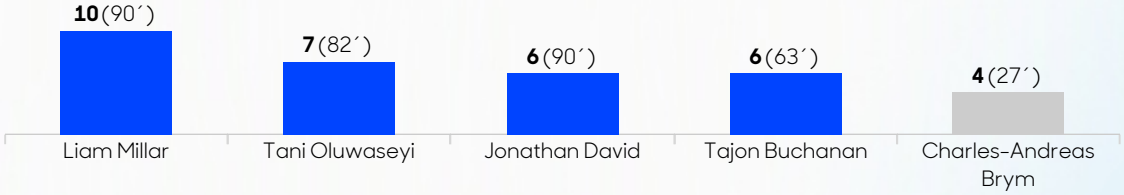

Concacaf Nations League

Matriz de Pases

Guatemala vs. **Canada**

11/13/2026

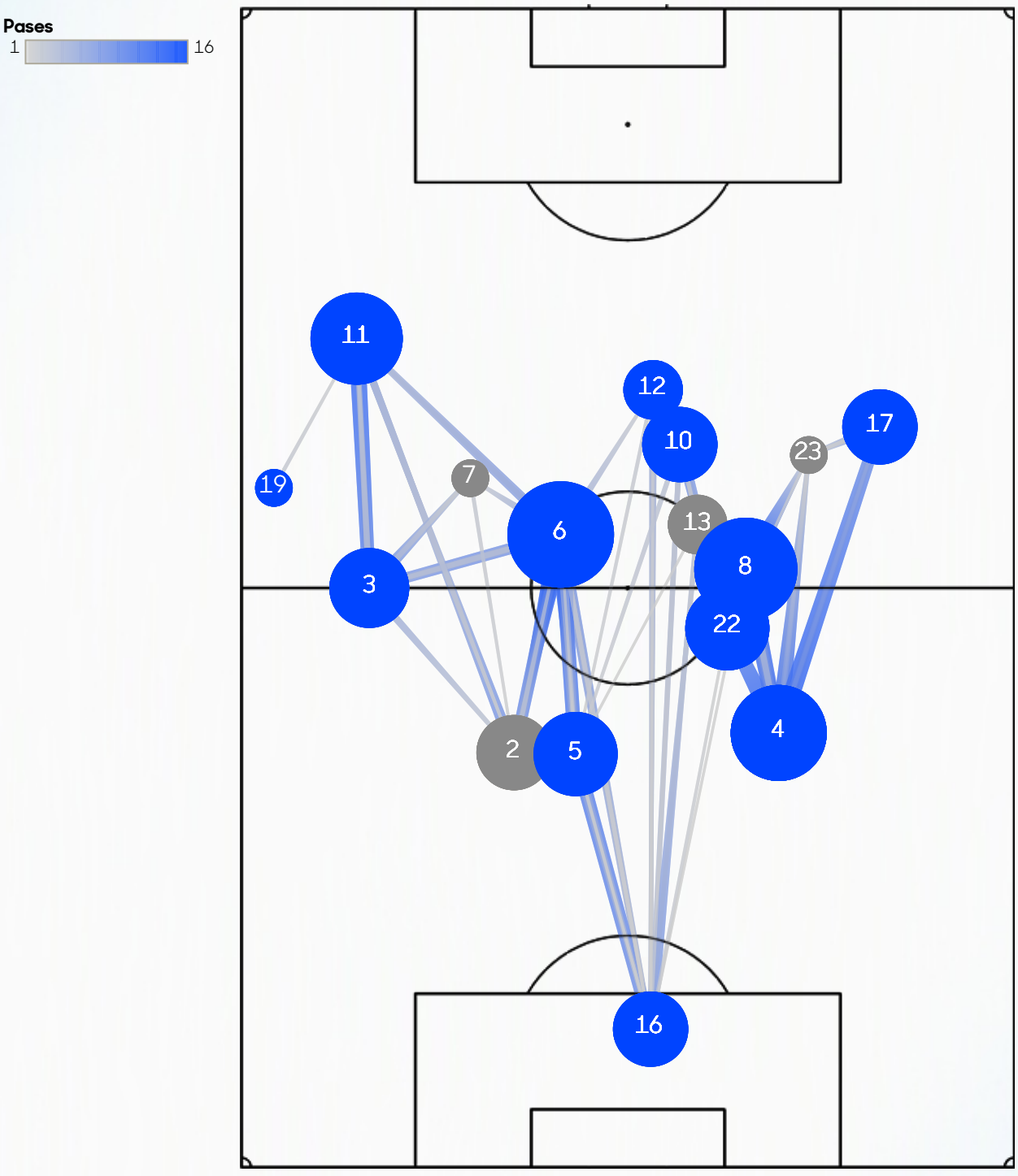

Concacaf Nations League

Construcción del Juego

	Guatemala	Canada
Secuencias de 10 o más pases	6	18
Secuencias de 10 o más pases terminados en Ataque	0	10
Ataques Directos*	0	2
Recuperaciones Altas	2	6
Recuperaciones Altas Terminadas en Remate	0	1
Distancia promedio de inicio respecto al arco propio	49.27	50.41

Ataques Directos El número de secuencias de juego abierto que comienzan justo dentro del medio campo del equipo y tienen al menos un 50% de su recorrido hacia la portería del oponente y terminan con un disparo o un toque en el área del oponente.

Concacaf Nations League

Posesión por Tramos

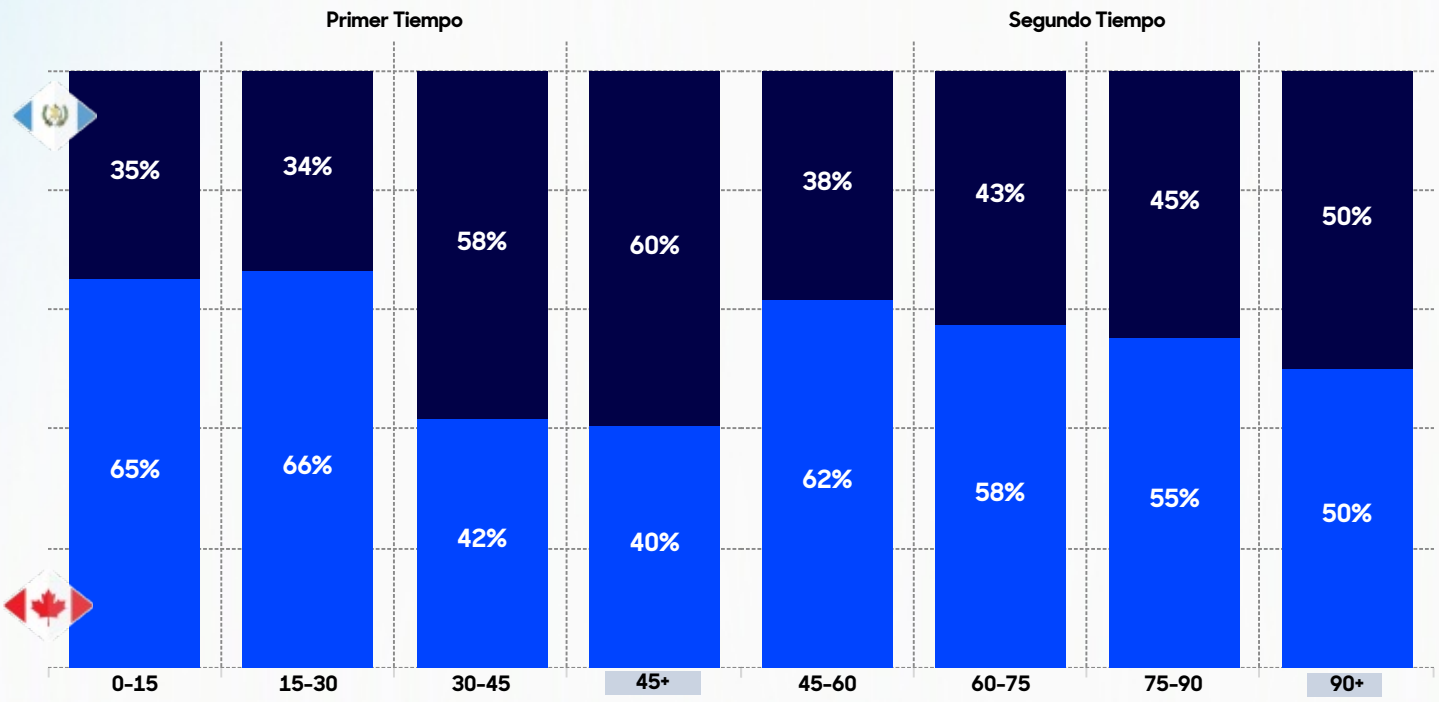

Pases por Zona

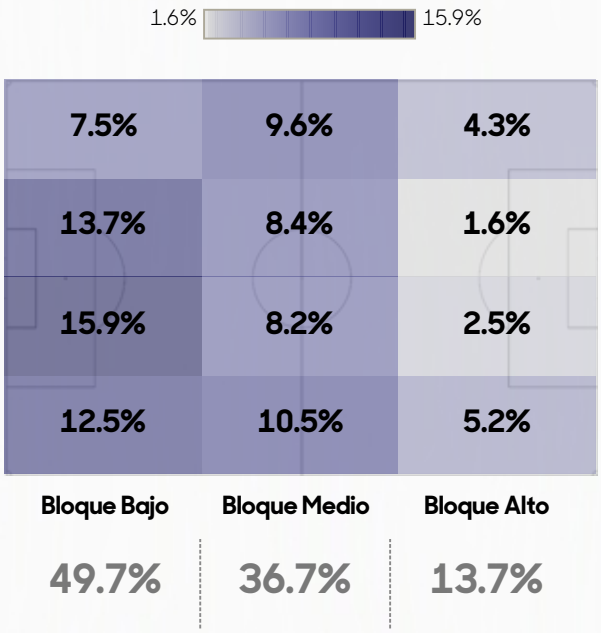

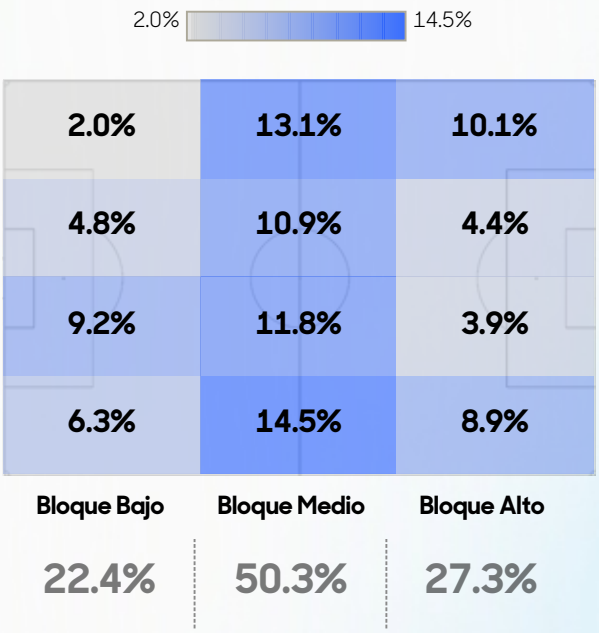

Concacaf Nations League

Ventaja Territorial

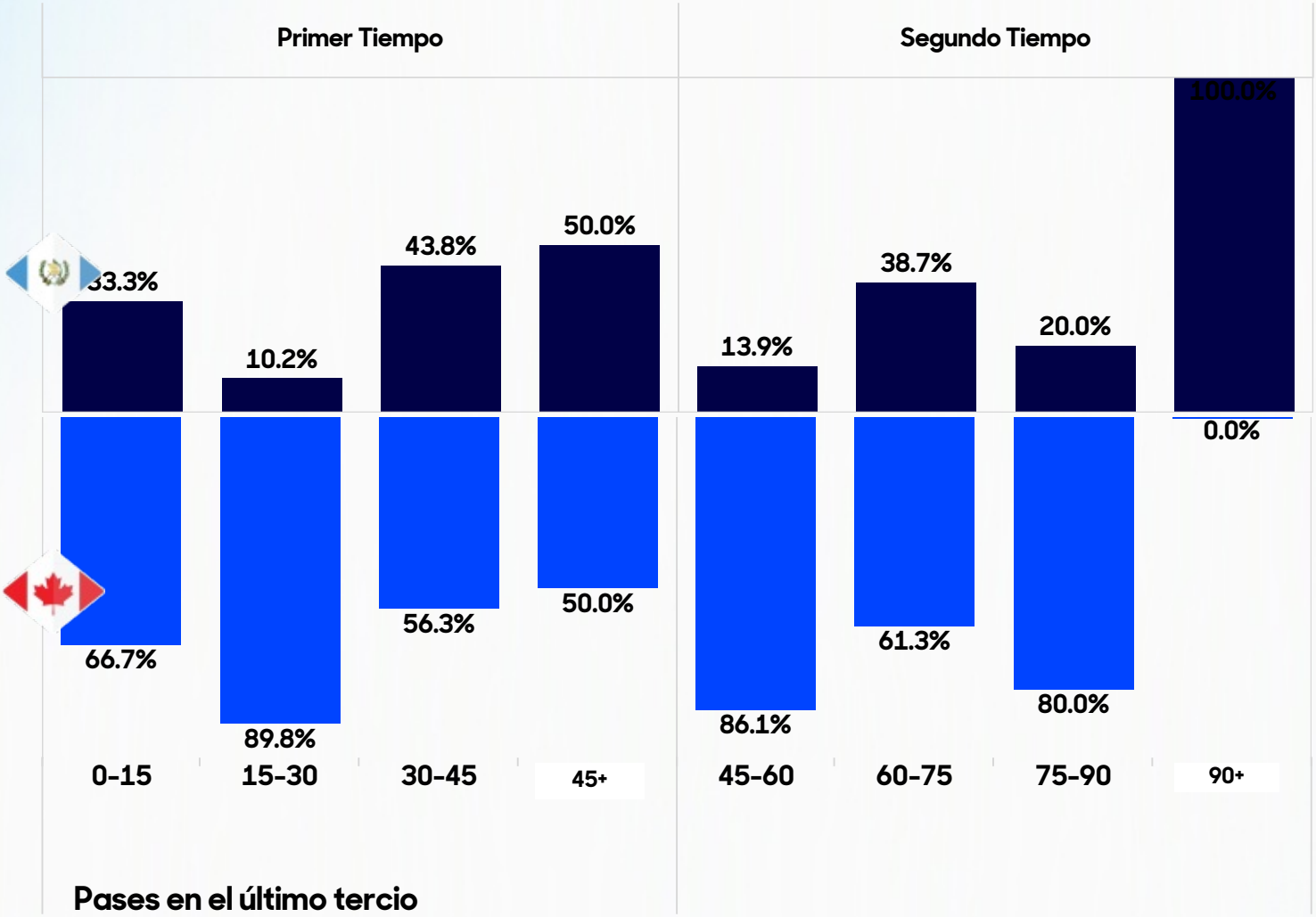

Pases en el último tercio

	Primer Tiempo				Segundo Tiempo			
	0-15	15-30	30-45	45+	45-60	60-75	75-90	90+
GUA	8	5	14	2	5	12	7	7
CAN	16	44	18	2	31	19	28	0

Concacaf Nations League

Acciones Defensivas por Zonas



2.0% 26.0%

Bloque Bajo	Bloque Medio	Bloque Alto
68.0%	28.0%	4.0%
10.0%	10.0%	2.0%
18.0%	4.0%	
26.0%	4.0%	
14.0%	10.0%	2.0%



1.3% 20.0%

Bloque Bajo	Bloque Medio	Bloque Alto
56.3%	30.0%	13.8%
6.3%	10.0%	7.5%
17.5%	7.5%	2.5%
20.0%	5.0%	1.3%
12.5%	7.5%	2.5%

PARTICIPACIÓN EN SECUENCIAS DE ATAQUE

Concacaf NATIONS LEAGUE



Jugada Previa
Pase Previo al Remate
Remate

José Rosales	4	1		3
Matt Evans	4	3	1	
Óscar Santis	4	2		2
Aarón Herrera	3	1	2	
Rubio Rubín	3	1	1	1
Nicolás Samayoa	2		1	1
Allen Yanes	1			1
Darwin Lom	1	1		
Jesús López	1			1
José Morales	1			1
Nicholas Hagen	1			1
Olger Escobar	1			1
Rodrigo Saravia	1			1

Las **secuencias** son una métrica futbolística que cuantifica las acciones realizadas durante una posesión de balón de un equipo. Una secuencia comienza cuando un jugador realiza una acción controlada con el balón, como un pase o una conducción, y termina cuando finaliza esa jugada, ya sea por una acción defensiva del equipo rival, una interrupción del juego o un disparo. Durante una secuencia, se registra la participación de cada jugador que realiza una acción con el balón, ya sea un pase, una conducción o un disparo. Si la secuencia culmina en un disparo, se atribuye al jugador su participación en una secuencia finalizada en tiro. Esa participación puede ser el propio disparo, el pase que generó la ocasión —es decir, la ocasión creada— o un toque previo en la construcción de la jugada. El cálculo excluye las acciones a balón parado.

Opta

PARTICIPACIÓN EN SECUENCIAS DE ATAQUE

Concacaf NATIONS LEAGUE



Jugada Previa
Pase Previo al Remate
Remate

Mathieu Choinière	10	1		9
Jonathan David	9	3	4	2
Liam Millar	9	5	2	2
Niko Sigur	7	2		5
Luc De Fougerolles	6			6
Tani Oluwaseyi	6	3	2	1
Tajon Buchanan	5	1	2	2
Charles-Andreas Brym	4	1	1	2
Nathan Saliba	4	1		3
Jovan Ivanisevic	3			3
Maxime Crépeau	3			3
Richie Laryea	3	1		2
Daniel Jebbison	2	1		1
Joel Waterman	1			1
Ralph Priso	1			1

Las **secuencias** son una métrica futbolística que cuantifica las acciones realizadas durante una posesión de balón de un equipo. Una secuencia comienza cuando un jugador realiza una acción controlada con el balón, como un pase o una conducción, y termina cuando finaliza esa jugada, ya sea por una acción defensiva del equipo rival, una interrupción del juego o un disparo. Durante una secuencia, se registra la participación de cada jugador que realiza una acción con el balón, ya sea un pase, una conducción o un disparo. Si la secuencia culmina en un disparo, se atribuye al jugador su participación en una secuencia finalizada en tiro. Esa participación puede ser el propio disparo, el pase que generó la ocasión —es decir, la ocasión creada— o un toque previo en la construcción de la jugada. El cálculo excluye las acciones a balón parado.

Opta

Concacaf Nations League

Datos por Jugador



	Titulares											Substitutos				
	Nicholas Hagen	Allen Yanes	Nicolás Samayoa	Aarón Herrera	José Morales	Jesús López	Óscar Santis	José Rosales	Rudy Muñoz	Rubio Rubín	Darwin Lom	Rodrigo Saravia	Olger Escobar	Matt Evans	Erick Lémus	José Bolaños
Minutos Jugados	90'	90'	90'	90'	90'	74'	86'	90'	45'	79'	45'	45'	16'	45'	4'	11'
Intervenciones	62	75	67	74	51	26	41	52	19	17	10	15	14	25	4	7
Goles	0	0	0	0	0	0	1	0	0	0	0	0	0	0	0	0
Remates	0	0	0	1	0	0	2	1	0	1	1	0	0	3	0	0
Al Arco	0	0	0	0	0	0	1	0	0	1	1	0	0	1	0	0
Asistencias	0	0	0	0	0	0	0	0	0	0	0	0	0	1	0	0
Asistencias de remate	0	0	1	2	1	0	1	0	0	2	0	0	0	1	0	0
Pases	53	60	59	48	25	18	22	43	12	11	3	10	12	11	3	4
Pases exitosos	47	53	50	37	16	14	19	28	9	7	2	8	8	6	1	3
Centros en jugada	0	0	0	5	2	1	5	0	0	0	0	0	0	3	0	0
Centros en jugada exitosos	0	0	0	3	0	0	0	0	0	0	0	0	0	1	0	0
Balones recuperados	9	2	2	4	2	1	1	4	3	0	0	2	1	1	1	0
Fueras de juego	0	0	1	0	0	0	0	0	0	0	0	0	0	0	1	0
Faltas cometidas	0	0	0	0	2	2	0	2	0	1	0	0	0	3	0	1
Faltas recibidas	0	0	0	0	5	1	2	0	1	1	1	0	1	0	0	0
Tarjetas amarillas	0	0	0	0	0	0	0	1	0	0	0	0	0	1	0	1
Tarjetas rojas	0	0	0	0	0	0	0	0	0	0	0	0	0	0	0	0

Concacaf Nations League

Datos por Jugador

	Titulares											Substitutos				
	Maxime Crépeau	Richie Laryea	Alphonso Davies	Joel Waterman	Luc De Fougerolles	Liam Millar	Tajon Buchanan	Mathieu Choinière	Niko Sigur	Jonathan David	Tani Oluwaseyi	Ralph Priso	Charles-Andreas Brym	Nathan Saliba	Daniel Jebbison	Jovan Ivanisevic
Minutos Jugados	90'	90'	6'	45'	90'	90'	63'	90'	90'	90'	82'	57'	27'	27'	8'	45'
Intervenciones	47	63	4	30	91	62	46	104	80	42	32	49	13	27	8	24
Goles	0	0	0	0	0	1	0	0	0	1	1	0	0	0	0	0
Remates	0	1	0	0	0	5	1	1	0	3	3	0	1	1	1	0
Al Arco	0	0	0	0	0	3	0	1	0	1	1	0	0	1	0	0
Asistencias	0	0	0	0	0	0	1	0	0	1	0	0	0	0	0	0
Asistencias de remate	0	0	0	0	0	2	2	0	2	4	2	0	2	0	0	0
Pases	37	44	1	25	77	45	28	87	72	30	17	33	8	22	4	20
Pases exitosos	22	40	1	22	71	40	23	80	65	26	14	27	7	19	3	16
Centros en jugada	0	1	0	0	0	2	3	1	0	0	0	1	1	1	0	0
Centros en jugada exitosos	0	0	0	0	0	0	2	0	0	0	0	0	0	0	0	0
Balones recuperados	11	6	0	1	3	4	4	5	4	4	4	3	1	0	1	2
Fueras de juego	0	0	0	0	0	0	2	0	0	0	1	0	0	0	0	0
Faltas cometidas	0	3	0	1	2	0	4	1	0	1	0	0	0	0	0	0
Faltas recibidas	0	2	0	0	0	0	3	1	1	2	1	0	1	0	0	0
Tarjetas amarillas	0	1	0	0	0	0	0	0	1	0	0	0	0	0	0	0
Tarjetas rojas	0	0	0	0	0	0	0	0	0	0	0	0	0	0	0	0


Concacaf
NATIONS
LEAGUE


Opta
BY STATS PERFORM